




Муниципальное автономное общеобразовательное учреждение  
«Средняя школа с. Мошенское»

Рассмотрена на МО Руководитель МО <u>Дудалаева О.С.</u> 	Согласована Заместитель директора <u>Максимова В.Н.</u> 	Утверждена Директор MAOU СШ с.Мошенское <u>Иосип И.Б.</u>  Приказ от «30» 08.2023 г. № 474
Протокол от «30» 08.2023 г. №1	«30» 08.2023 г.	

АДАптиРОВАННАЯ РАБОЧАЯ ПРОГРАММА

«МАТЕМАТИКА. 5-9 КЛАСС»

Количество часов: **578**

- 5 класс – 136
- 6 класс – 136
- 7 класс – 102
- 8 класс – 102
- 9 класс – 102

Составители программы:  
Беглецова О.В., Крюкова Т.А.  
учителя, реализующие адаптированную  
основную общеобразовательную  
программу для обучающихся с  
умственной отсталостью  
(интеллектуальными нарушениями)

## ПОЯСНИТЕЛЬНАЯ ЗАПИСКА

Рабочая программа учебного предмета «МАТЕМАТИКА» образовательной области «МАТЕМАТИКА» (адаптированной основной общеобразовательной программы образования обучающихся с умственной отсталостью (интеллектуальными нарушениями) обеспечивает достижение планируемых результатов освоения адаптированной основной общеобразовательной программы образования обучающихся с умственной отсталостью (интеллектуальными нарушениями) (далее – АООП), определяет содержание, ожидаемые результаты и условия её реализации.

Нормативно-правовую базу разработки программы «МАТЕМАТИКА» (5-9 классы) адаптированной основной общеобразовательной программы образования обучающихся с умственной отсталостью (интеллектуальными нарушениями) составляют:

- Федеральный закон от 29.12.2012 №273 – ФЗ «Об образовании в Российской Федерации»;
- Приказ Министерства образования и науки Российской Федерации от 19 декабря 2014 г. № 1599 «Об утверждении федерального государственного образовательного стандарта образования обучающихся с умственной отсталостью (интеллектуальными нарушениями)»;
- Федеральная адаптированная основная общеобразовательная программа обучающихся с умственной отсталостью (интеллектуальными нарушениями), утверждена приказом Министерства Просвещения Российской Федерации от 24 ноября 2022 г. N 1026;
- Адаптированная основная общеобразовательная программа для обучающихся с умственной отсталостью (интеллектуальными нарушениями) МАОУ СШ с. Мошенское, утвержденная приказом МАОУ СШ с. Мошенское от 30.08.2023 г. № 474;
- СП 2.4.3648-20 "Санитарно-эпидемиологические требования к организациям воспитания и обучения, отдыха и оздоровления детей и молодежи" (постановление Главного государственного санитарного врача Российской Федерации № 28 от 28.09.2020);
- Федеральный перечень учебников, утверждённый приказом Министерства Просвещения Российской Федерации от 21.09.2022.№ 858.

В рабочей программе по предмету «МАТЕМАТИКА» (5-9 классы) отражено содержание программы, определены современные подходы к личностным и предметным результатам освоения учебного предмета, дана система оценки достижения обучающимися с лёгкой умственной отсталостью (интеллектуальными нарушениями), определены направления программы формирования базовых учебных действий.

Программа учитывает особенности познавательной деятельности обучающихся с умственной отсталостью, направлена на формирование преодоления недостатков умственного, эмоционально-волевого развития школьников, подготовки их к социальной адаптации и интеграции в современное общество средствами данного учебного предмета, способствует умственному развитию обучающихся, их подготовке к жизни в современном обществе и овладению доступными профессионально-трудовыми навыками.

## **ОБЩАЯ ХАРАКТЕРИСТИКА УЧЕБНОГО ПРЕДМЕТА «МАТЕМАТИКА»**

Математика является одним из важных предметов в общеобразовательных организациях, осуществляющих обучение учащихся с умственной отсталостью (интеллектуальными нарушениями) и носит предметно-практический характер, тесно связанный как с жизнью и профессионально-трудовой подготовкой учащихся, так и с другими учебными дисциплинами.

### **Цель:**

•подготовить обучающихся с легкой степенью умственной отсталости к жизни в современном обществе, овладению доступными профессионально-трудовыми навыками, а также учебной деятельностью, обеспечивающей формирование жизненных компетенций.

Исходя из основной цели, **задачами обучения** математике являются:

•формирование доступных обучающимся с умственной отсталостью (интеллектуальными нарушениями) математических знаний и умений, для решения учебно-познавательных, учебно-практических, житейских и профессиональных задач, основных видах трудовой деятельности, при изучении других учебных предметов и развитие способности их использования при решении соответствующих возрасту задач;

•коррекция и развитие познавательной деятельности и личностных качеств обучающихся с умственной отсталостью (интеллектуальными нарушениями) средствами математики с учетом индивидуальных возможностей каждого ученика на различных этапах обучения;

•воспитание положительных качеств личности, в частности трудолюбия, самостоятельности, навыков контроля и самоконтроля, аккуратности, умения принимать решение, планировать свою деятельность, доводить начатое дело до конца; любознательности, устанавливать адекватные деловые, производственные и общечеловеческие отношения в современном обществе.

Наряду с этими задачами на занятиях решаются и специальные задачи, направленные на коррекцию умственной деятельности школьников.

### **Основные направления коррекционной работы:**

•развитие зрительного восприятия и узнавания;

- развитие пространственных представлений и ориентации;
- развитие основных мыслительных операций;
- развитие наглядно-образного и словесно-логического мышления;
- коррекция нарушений эмоционально-личностной сферы;
- обогащение словаря;
- коррекция индивидуальных пробелов в знаниях, умениях, навыках.

Обучение математике по АООП с УО (вариант 1) носит предметно-практическую направленность, тесно связано с жизнью и профессионально-трудовой подготовкой учащихся, другими учебными предметами.

В программу каждого класса включены темы, являющиеся новыми для данного года обучения. Программа определяет оптимальный объем знаний и умений по математике, который, как показывает опыт, доступен большинству школьников.

Некоторые учащиеся незначительно, но постоянно отстают от одноклассников в усвоении математических знаний. Однако они должны участвовать во фронтальной работе вместе со всем классом (решать легкие примеры, повторять вопросы, действия, объяснения за учителем или хорошо успевающим учеником, списывать с доски, работать у доски с помощью учителя). Для самостоятельного выполнения таким учащимся следует давать посильные для них задания.

На всех годах обучения особое внимание учитель обращает на формирование у школьников умения пользоваться устными вычислительными приемами. Выполнение арифметических действий с небольшими числами (в пределах 100), с круглыми числами, с некоторыми числами, полученными при измерении величин должно постоянно включаться в содержание устного счета на уроке.

Умение хорошо считать устно вырабатывается постепенно, в результате систематических упражнений. Упражнения по устному счету должны быть разнообразными по содержанию (последовательное возрастание трудности) и интересными по изложению.

Необходимо постоянно учитывать, что некоторые учащиеся с большим трудом понимают и запоминают задания на слух, поэтому следует создавать такие условия, при которых ученики могли бы воспринимать задание на слух и зрительно. В связи с этим на занятиях устным счетом учитель ведет запись на доске, применяет в работе таблицы, использует учебники. В течение всех лет обучения необходимо также широко использовать наглядные пособия, дидактический материал.

Устное решение примеров и простых задач с целыми числами дополняется в старших классах введением примеров и задач с обыкновенными и десятичными дробями. Для устного решения даются не только простые арифметические задачи, но и задачи в два действия.

Воспитанию прочных вычислительных умений способствуют самостоятельные письменные работы учащихся, которым необходимо отводить значительное количество времени на уроках математики.

Разбор письменных работ учеников в классе является обязательным, так как в процессе этого разбора раскрываются причины ошибок, которые могут быть исправлены лишь после того, как они осознаны учеником.

Систематический и регулярный опрос учащихся является обязательным видом работы на уроках математики. Необходимо приучить учеников давать развернутые объяснения при решении арифметических примеров и задач. Рассуждения учащихся содействуют развитию речи и мышления, приучают к сознательному выполнению задания, к самоконтролю, что очень важно для общего развития умственно отсталого школьника.

Наряду с решением готовых текстовых арифметических задач учитель должен учить преобразованию и составлению задач, т.е. творческой работе над ней. Самостоятельное составление и преобразование задач помогает усвоению ее структурных компонентов и общих приемов работы над задачей.

Геометрический материал занимает важное место в обучении математике. На уроках геометрии учащиеся учатся распознавать геометрические фигуры, тела на моделях, рисунках, чертежах; определять форму реальных предметов. Они знакомятся со свойствами фигур, овладевают элементарными графическими умениями, приемами применения измерительных и чертежных инструментов, приобретают практические умения в решении задач измерительного и вычислительного характера.

Геометрический материал в 5-9 классах из числа уроков математики выделяется один урок в неделю на изучение геометрического материала. Повторение геометрических знаний, формирование графических умений происходит и на других уроках математики. Большое внимание при этом уделяется практическим упражнениям в измерении, черчении, моделировании. Необходима тесная связь этих уроков с трудовым обучением и жизнью, с другими учебными предметами.

### **Формы и методы организации учебной деятельности**

#### ***Технологии обучения:***

- коррекционно-развивающего обучения;
- проблемного обучения;
- групповые технологии и коллективное творческое дело;
- игровые педагогические технологии; проектного метода обучения;
- технология модульного обучения.

#### ***Методы обучения:***

- словесные – рассказ, объяснение, беседа, работа с учебником и книгой;
- наглядные – наблюдение, демонстрация, просмотр;
- практические – решение примеров и задач, работа с карточками, тестами;

- самостоятельная работа;
- устная работа, письменные работы (самостоятельные, контрольные работы и т.д.).

**Формы обучения:**

- фронтальное, групповое и индивидуальное обучение.

**Приемы коррекционной направленности:**

- задания по степени нарастающей трудности;
- включение в урок заданий, предполагающих различный доминантный анализатор;
- разнообразные типы структур уроков, обеспечивающих смену видов деятельности учащихся;
- задания предполагающие самостоятельную обработку информации;
- дозированная поэтапная помощь педагога;
- перенос только что показанного способа обработки информации на свое индивидуальное задание;
- включение в урок специальных упражнений по коррекции высших психических функций;
- задания с опорой на несколько анализаторов; постановка законченных инструкций;
- включение в урок материалов сегодняшней жизни;
- создание условий для «зарабатывания», а не получения оценки; проблемные задания, познавательные вопросы;
- игровые приемы, призы, поощрения, развернутая словесная оценка деятельности.

**ОПИСАНИЕ МЕСТА ПРЕДМЕТА В УЧЕБНОМ ПЛАНЕ**

Предмет «Математика» входит в обязательную часть предметной области «Математика».

Согласно федеральному базисному учебному плану на изучение математики на ступени основного общего образования отводится не менее 578 ч из расчета:

<b>Класс</b>	<b>Часов в неделю</b>	<b>Часов в год</b>
<b>5 класс</b>	4 ч	136 ч
<b>6 класс</b>	4 ч	136 ч
<b>7 класс</b>	3 ч	102 ч
<b>8 класс</b>	3 ч	102 ч
<b>9 класс</b>	3 ч	102 ч

Возможно увеличение или уменьшение количества часов, в зависимости от изменения годового календарного учебного графика, сроков каникул, выпадения уроков на праздничные дни.

## **ЛИЧНОСТНЫЕ И ПРЕДМЕТНЫЕ ПЛАНИРУЕМЫЕ РЕЗУЛЬТАТЫ ОСВОЕНИЯ ОБУЧАЮЩИМИСЯ ПРЕДМЕТА «МАТЕМАТИКА»**

### **5 класс**

#### **Личностные результаты:**

- проявление мотивации при выполнении отдельных видов деятельности на уроке математики, при выполнении домашнего задания;
- желание выполнить математическое задание правильно, с использованием знаковой символики в соответствии с данным образцом или пошаговой инструкцией учителя;
- умение понимать инструкцию учителя, высказанную с использованием математической терминологии, следовать ей при выполнении учебного задания;
- умение воспроизвести в устной речи алгоритм выполнения математической операции (вычислений, измерений, построений) с использованием математической терминологии в виде отчета о выполненной деятельности (с помощью учителя);
- умение сформулировать элементарное умозаключение (сделать вывод) с использованием в собственной речи математической терминологии, и обосновать его (с помощью учителя);
- элементарные навыки межличностного взаимодействия при выполнении отдельных видов деятельности на уроке математики, доброжелательное отношение к учителю и одноклассникам;
- умение оказать помощь одноклассникам в учебной ситуации; при необходимости попросить о помощи в случае возникновения затруднений в выполнении математического задания;
- умение корректировать собственную деятельность по выполнению математического задания в соответствии с замечанием (мнением), высказанным учителем или одноклассниками, а также с учетом оказанной при необходимости помощи;
- знание правил поведения в кабинете математики, элементарные навыки безопасного использования инструментов (измерительных, чертежных) при выполнении математического задания;
- элементарные навыки организации собственной деятельности по самостоятельному выполнению математической операции (учебного задания) на основе усвоенного пошагового алгоритма и самооценки выполненной практической

деятельности, в том числе на основе знания способов проверки правильности вычислений, построений и пр.; умение осуществлять необходимые исправления в случае неверно выполненного задания;

- элементарные навыки самостоятельной работы с учебником математики, другими дидактическими материалами;
- понимание связи отдельных математических знаний с жизненными ситуациями; умение применять математические знания для решения доступных жизненных задач (с помощью учителя) и в процессе овладения профессионально-трудовыми навыками на уроках обучения профильному труду (с помощью учителя);
- элементарные представления о здоровом образе жизни, бережном отношении к природе; умение использовать в этих целях усвоенные математические знания и умения.

### **Предметные результаты**

#### ***Минимальный уровень:***

- знание числового ряда 1 - 1000 в прямом порядке;
- умение читать, записывать под диктовку числа в пределах 1000 (в том числе с использованием калькулятора);
- счет в пределах 1000 присчитыванием разрядных единиц (1, 10, 100) и равными числовыми группами по 50 и с записью чисел;
- определение разрядов в записи трехзначного числа, умение называть их (сотни, десятки, единицы);
- умение сравнивать числа в пределах 1000, упорядочивать круглые сотни в пределах 1000;
- знание единиц измерения (мер) длины, масса, времени, их соотношений (с помощью учителя);
- знания денежных купюр в пределах 1 000 р.; осуществление размена, замены нескольких купюр одной;
- выполнение сложения и вычитания двузначного числа с однозначным число в пределах 100 с переходом через разряд на основе приемов устных и письменных вычислений; двузначного числа с двузначным числом в пределах 100 с переходом через разряд на основе приемов письменных вычислений;
- выполнение сложения и вычитания чисел в пределах 1000 без перехода через разряд и с переходом через разряд приемами письменных вычислений;
- выполнение умножения чисел 10, 100; деления на 10, 100 без остатка;
- выполнение умножения и деления чисел в пределах 1000 на однозначное число приемами письменных вычислений (с помощью учителя) с использованием при вычислениях таблицы умножения на печатной основе (в трудных ситуациях);
- знание обыкновенных дробей, умение их прочесть, записать;
- выполнение решения простых задач на сравнение чисел с вопросами: «На сколько больше» (меньше)...? (с помощью учителя); составных задач в два арифметических действия;
- различение видов треугольников в зависимости от величины углов;
- знание радиуса и диаметра окружности, круга.



### *Достаточный уровень:*

- знание числового ряда 1 – 1 000 в прямом и обратном порядке; места каждого числа в числовом ряду в пределах 1 000;
- умение читать, записывать под диктовку числа в пределах 1000 (в том числе с использованием калькулятора);
- счет в пределах 1 000 присчитыванием, отсчитыванием разрядных единиц (1, 10, 100) и равными числовыми группами по 20, 200, 50 устно и их записью чисел;
- знание класса единиц, разрядов в классе единиц;
- умение получить трехзначное число из сотен, десятков, единиц; разложить трехзначное число на сотни, десятки, единицы;
- умение сравнивать и упорядочивать числа в пределах 1000.
- выполнение округления чисел до десятков, сотен;
- знание римских цифр, умение прочесть и записать числа I–XII;
- знание единиц измерения (мер) длины, массы, времени, их соотношений;
- знание денежных купюр в пределах 1000 р.; осуществление размена, замены нескольких купюр одной;
- выполнение преобразований чисел, полученных при измерении стоимости, длины, массы (в пределах 1 000);
- выполнение сложения и вычитания двузначного числа с однозначным, двузначным числом в пределах 100 с переходом через разряд на основе приемов устных и письменных вычислений;
- выполнение сложения и вычитания чисел в пределах 1000 без перехода через разряд приемами устных вычислений, с переходом через разряд приемами письменных вычислений с последующей проверкой;
- выполнения умножения чисел 10, 100; деления на 10, 100 без остатка и с остатком;
- выполнения умножения и деления чисел в пределах 1000 на однозначное число приемами письменных вычислений;
- знание обыкновенных дробей, их видов, умение получить, обозначить, сравнить обыкновенные дроби;
- выполнение решения простых задач на сравнение чисел с вопросами: «На сколько больше (меньше)...?», на нахождение неизвестного слагаемого, уменьшаемого, вычитаемого; составных задач в три арифметических действия (с помощью учителя);
- знание видов треугольников в зависимости от величины углов и длин сторон;
- умение построить треугольник по трем заданным сторонам с помощью циркуля и линейки;
- знания радиуса и диаметра окружности, круга; их буквенных обозначений;
- вычисление периметра многоугольника.

**6 класс**

**Личностные результаты:**

- проявление мотивации при выполнении различных видов практической деятельности на уроке математики, при выполнении домашнего задания;
- желание и умение выполнить математическое задание правильно, с использованием знаковой символике в соответствии с данным образцом или пошаговой инструкцией учителя;
- умение понимать инструкцию учителя, высказанную с использованием математической терминологии, следовать ей при организации собственной деятельности по выполнению учебного задания;
- умение произвести в устной речи алгоритм выполнения математической операции (вычислений, измерений, построений) с использованием в собственной речи математической терминологии в виде отчета о выполненной деятельности;
- умение сформировать умозаключение (сделать вывод) с использованием собственной речи математической терминологии, обосновать его (с помощью учителя);
- навыки межличностного взаимодействия при выполнении отдельных видов деятельности на уроке математики, доброжелательное отношение к учителю и одноклассникам; элементарные навыки адекватного отношения к ошибкам или неудачам одноклассников, возникшим при выполнении учебного задания на уроке математики (с помощью учителя);
- умение оказать помощь одноклассникам в организации их деятельности для достижения правильного результата при выполнении учебного задания; при необходимости просить о помощи в случае возникновения собственных затруднения в выполнении математического задания и принять ее;
- умение адекватно воспринимать замечания (мнение), высказанные учителем или одноклассниками, корректировать в соответствии с этим собственную деятельность по выполнению математического задания;
- знание элементарных правил безопасного использования инструментов (измерительных, чертежных), следование им при организации собственной деятельности;
- навыки организации собственной деятельности по самостоятельному выполнению математической операции (учебного задания) на основе усвоенного пошагово алгоритма и самооценке выполненной практической деятельности, том числе на основе знания способов проверки правильности вычислений, измерений, построений и пр. (с помощью учителя); умение осуществлять необходимые исправления в случае неверно выполненного задания;
- навыки самостоятельной работы с учебником математики, другими дидактическими материалами;
- понимание связи отдельных математических знаний с жизненными ситуациями; умение применять математические знания для решения жизненных задач и в процессе овладения профессионально-трудовыми навыками на уроках обучения профильному труду (с помощью учителя);
- элементарные представления о здоровом и безопасном образе жизни, бережном отношении к природе; умение использовать в этих целях усвоенные математические знания и умения.

## **Предметные результаты**

### ***Минимальный уровень:***

- знание числового ряда 1-10 000 в прямом порядке (с помощью учителя);
- умение читать, записывает под диктовку числа в пределах 10 000 (в том числе с использованием калькулятора);
- получение чисел из разрядных слагаемых в пределах 10 000; определение разрядов в записи четырехзначного числа, умение назвать их (единицы тысяч, сотни, десятки, единицы);
- умение сравнивать числа в пределах 10 000;
- знание римских цифр, умение прочитать и записать числа I-XII;
- выполнение преобразований чисел (небольших), полученных при измерении стоимости, длины, массы;
- выполнение сложения и вычитания чисел в пределах 10 000 без перехода через разряд и с переходом через разряд приемами письменных вычислений;
- выполнение умножения и деления чисел в пределах 10 000 на однозначное число, круглые десятки приемами письменных вычислений;
- выполнение сложения и вычитания чисел (небольших), полученных при измерении двумя мерами стоимости, длины, массы письменно (с помощью учителя);
- умение прочитать, записать смешанное число, сравнить смешанные числа;
- выполнение сложения и вычитания обыкновенных дробей с одинаковыми знаменателями, включая смешанные числа (в знаменателе числа 2-10, с помощью учителя), без преобразований чисел, полученных в сумме или разности;
- выполнение решения простых задач на нахождение неизвестного слагаемого;
- узнавание, называние различных случаев взаимного положения прямых на плоскости и в пространстве;
- выделение, название элементов куба, бруса; определение количества элементов куба, бруса;
- знание видов треугольников в зависимости от величины углов и длин сторон;
- умение построить треугольник по трем заданным сторонам с помощью циркуля и линейки;
- вычисление периметра многоугольника.

### ***Достаточный уровень:***

- знание числового ряда 1-10 000 в обратном порядке; места каждого числа в числовом ряду в пределах 10 000;
- умение читать, записывать под диктовку числа в пределах 1 000 000 (в том числе с использованием калькулятора);
- знание разрядов и классов в пределах 1 000 000; умение пользоваться нумерационной таблицей для записи и чтения чисел; чертить нумерационную таблицу, обозначать в ней разряды и классы, вписывать в неё числа и читать их, записывать вписанные в таблицу числа вне её;

- получение чисел из разрядных слагаемых в пределах 1 000 000; разложение чисел в пределах 1 000 000 на разрядные слагаемые;
- умение сравнивать числа в пределах 1 000 000;
- выполнение округления чисел до любого заданного разряда в пределах 1 000 000;
- умение прочитать и записать числа с использованием цифр римской нумерации в пределах;
- записывать числа, полученные при измерении одной, двумя единицами (мерами) стоимости, длины, массы в виде дробей (с помощью учителя);
- выполнение сложения и вычитания круглых чисел в пределах 1 000 000 приемами устных вычислений;
- выполнение сложения и вычитания чисел в пределах 10 000 без перехода через разряд и с переходом через разряд приемами письменных вычислений с последующей проверкой;
- выполнение умножения и деления чисел в пределах 10 000 на однозначное число, круглые десятки приемами письменных вычислений; деление с остатком в пределах 10 000 с последующей проверкой;
- выполнение сложения и вычитания чисел, полученных при измерении двумя мерами стоимости, длины, массы письменно;
- знание смешанных чисел, умение получить, обозначить, сравнить смешанные числа;
- умение заменить мелкие доли крупными, неправильные дроби целыми или смешанными числами;
- выполнение сложения и вычитания обыкновенных дробей с одинаковыми знаменателями, включая смешанные числа;
- знание зависимости между расстоянием, скоростью, временем;
- выполнение решения простых задач на соотношение: расстояние, скорость, время; нахождение дроби от числа; на отношение чисел с вопросами: "Во сколько раз больше (меньше)...?" составных задач в три арифметических действия (с помощью учителя);
- выполнение решения и составление задач на встречное движение двух тел;
- узнавание, называние различных случаев взаимного положения прямых на плоскости и в пространстве; выполнение построения перпендикулярных прямых, параллельных прямых на заданном расстоянии;
- умение построить высоту в треугольнике;
- выделение элементов куба, бруса; определение количества элементов куба, бруса; знание свойств граней и ребер куба и бруса.

## 7 класс

### Личностные результаты:

У обучающегося будут сформированы:

- проявление мотивации при выполнении различных видов практической деятельности на уроке математики, при выполнении домашнего задания и во внеурочной деятельности;
- желание и умение выполнить математическое задание правильно, в соответствии с данным образцом с использованием знаковой символики или инструкцией учителя, высказанной с использованием математической терминологии;
- умение организовать собственную деятельность по выполнению учебного задания на основе данного образца, инструкции учителя, с соблюдением пошагового выполнения алгоритма математической операции;
- умение использовать математическую терминологию в устной речи при воспроизведении алгоритма выполнения математической операции (вычислений, измерений, построений) в виде отчета о выполненной деятельности и плана предстоящей деятельности (с помощью учителя);
- умение сформулировать умозаключение (сделать вывод) на основе логических действий сравнения, аналогии, обобщения, установления причинно-следственных связей и закономерностей (с помощью учителя) с использованием математической терминологии;
- навыки межличностного взаимодействия на уроке математики на основе доброжелательного и уважительного отношения к учителям и одноклассникам; элементарные навыки адекватного отношения к ошибкам или неудачам одноклассников, возникших при выполнении учебного задания;
- элементарные навыки сотрудничества с учителем и одноклассниками; умение оказать помощь одноклассникам в организации их деятельности для достижения правильного результата при выполнении учебного задания; при необходимости попросить о помощи в случае возникновения собственных затруднений в выполнении математического задания и принять ее;
- умение адекватно воспринимать замечания (мнение), высказанные учителем или одноклассниками, корректировать в соответствии с этим собственную деятельность на уроке математики;
- навыки самостоятельной деятельности при выполнении математической операции (учебного задания) с использованием учебника математики, на основе усвоенного алгоритма действия и самооценки, том числе на основе знания способов проверки правильности вычислений, измерений, построений и пр. (с помощью учителя);
- понимание связи математических знаний с жизненными ситуациями, умение применять математические знания для решения доступных жизненных задач и в процессе овладения профессионально-трудовыми навыками на уроках обучения профильному труду (с помощью учителя);
- элементарные представления о здоровом и безопасном образе жизни, бережном отношении к природе (на основе сюжетов арифметических задач, содержания математических заданий), использовать в этих целях усвоенные математические знания и умения;

- начальные представления об основах гражданской идентичности, семейных ценностях (на основе сюжета арифметических задач, содержания математических заданий).

### **Предметные результаты**

#### ***Минимальный уровень:***

- знания числового ряда 1 - 10000 в прямом порядке;
- счет в пределах 10 000, присчитыванием разрядных единиц (1, 10, 100, 1000) устно и с записью чисел с помощью учителя;
- выполнение сложения и вычитания чисел в пределах 1 000 без перехода через разряд (легкие случаи) приемами устных вычислений;
- выполнение сложения и вычитания чисел в пределах 100 000 без перехода через разряд и с переходом через разряд приемами письменных вычислений;
- знание алгоритма выполнения сложения и вычитания чисел с помощью калькулятора; умение использовать калькулятор с целью проверки правильности вычислений (устных и письменных);
- выполнение умножения и деления чисел в пределах 100 000 на однозначное число, круглые десятки приемами письменных вычислений.
- знания десятичных дробей, умения их записать, прочитать, сравнить.
- выполнение сложения и вычитания десятичных дробей с помощью учителя;
- выполнение решения простых арифметических задач на определение продолжительности события;
- знание свойств элементов куба, бруса;
- узнавание симметричных предметов, геометрических фигур; нахождение оси симметрии симметричного плоского предмета.

#### ***Достаточный уровень.***

- знание числового ряда в пределах 1 000 000 в прямом и обратном порядке; место каждого числа в числовом ряду в пределах 1 000 000;
- счет в пределах 1 000 000 присчитыванием, отсчитыванием разрядных единиц (1000, 10 000, 100 000) устно и с записью чисел;
- выполнение сложения и вычитания чисел в пределах 1 000 000; без перехода через разряд (легкие случаи) приемами устных вычислений; без перехода через разряд и с переходом через разряд приемами письменных вычислений с последующей проверкой;

- знание алгоритма выполнения сложения и вычитания чисел с помощью калькулятора; умение использовать калькулятор с целью проверки правильности вычислений (устных и письменных);
- выполнение умножения и деления чисел в пределах 1 000 000 на однозначное число, круглые десятки, двузначное число, деление с остатком приемами письменных вычислений, последующей проверкой правильности вычислений;
- приведение обыкновенной дроби к общему знаменателю (легкие случаи);
- знание десятичных дробей, умение их записывать, прочитать, сравнить, выполнить преобразование десятичных дробей;
- умение записать числа, полученные при измерении стоимости, длины, массы, в виде десятичных дробей;
- умение записать числа, полученные при измерении стоимости, длины, массы, в виде десятичных дробей;
- выполнение сложения и вычитания десятичных дробей;
- выполнение сложения и вычитания чисел, полученных при измерении двумя мерами времени (легкие случаи);
- выполнение умножения и деления чисел, полученных при измерении двумя единицами мерами стоимости, длины, массы, на однозначное число, круглые десятки, двузначное число письменно;
- выполнение решения и составление простых арифметических задач на определение продолжительности, начала и окончания события;
- выполнение решения и составление задач в три арифметических действия;
- знание видов четырехугольников: произвольный, параллелограмм, ромб, прямоугольник, квадрат; свойства сторон, углов; приемы построения;
- узнавание симметричных предметов, геометрических фигур; нахождение оси симметрии симметричного плоского предмета; умение расположить предметы симметрично относительно оси, центра симметрии.

## 8 класс

### Личностные результаты:

Обучающийся будет сформирована:

- проявление учебной мотивации при изучении математики, отношение к обучению в целом;
- умение организовать собственную деятельность по выполнению математического задания в соответствии с данным образцом с использованием знаковой символике или инструкцией учителя и с соблюдением условий нового алгоритма математической операции строка;
- умение использовать математическую терминологию в устной речи при воспроизведении алгоритма выполнения математической операции (вычислений, измерений, построений) в виде отчета о выполненной деятельности и плана предстоящей деятельности;

- умение сформулировать умозаключение (сделать вывод) на основе логических действий сравнения, аналогии, обобщения, установления причинно-следственных связей и закономерностей (с помощью учителя) с использованием математической терминологии;
- навыки позитивного бесконфликтного межличностного взаимодействия на уроке математики с учителем и одноклассниками; элементарные навыки адекватного отношения к ошибкам или неудачам одноклассников, возникшим при выполнении учебного задания;
- элементарные навыки сотрудничества с учителем и одноклассниками, умение оказать помощь одноклассникам в организации их деятельности; при необходимости попросить о помощи в случае возникновения собственных затруднения в выполнении математического задания и принять ее.
- умение корректировать собственную деятельность на уроке математики в соответствии с высказанными учителем и одноклассниками замечаниями (мнением), а также в результате элементарных навыков самоконтроля;
- понимание связи математических знаний с жизненными и профессионально-трудовыми ситуациями, умение применять математические знания для решения доступных жизненных задач и в процессе овладения профессионально-трудовыми на уроках обучения профильному труду;
- элементарные представления о здоровом и безопасном образе жизни, бережном отношении к природе, семейных ценностях, гражданской идентичности (на основе сюжета арифметических задач, содержания математических заданий).

### **Предметные результаты**

#### ***Минимальный уровень:***

- счет в пределах 100 000 присчитыванием разрядных единиц (1000, 10000) устно и с записью чисел (с помощью учителя); счет в пределах 1000 присчитыванием равных числовых групп по 2, 20, 200, 5, 25, 250;
- выполнение сложения, вычитания, умножения и деления на однозначное число чисел (небольших), полученных при измерении двумя мерами стоимости, длины, массы письменно;
- выполнение сложения, умножение и деление на однозначное число, на 10, 100, 1000 десятичных дробей;
- знания способов проверки умножения и деления чисел в пределах 100 000 на однозначное число, круглые десятки, выполненных приемами письменных вычислений, и умение их выполнить с целью определения правильности вычислений;
- знание единиц измерения (мер) площади, умение их записать и прочитать; умение вычислить площадь прямоугольника (квадрата) (с помощью учителя).

#### ***Достаточный уровень:***

- счет в пределах 1 000 000 присчитыванием, отсчитыванием разрядных единиц и равных числовых групп;



- выполнение сложения, вычитания, умножения и деления на однозначное, двузначное число многозначных чисел в пределах в 1000 000 (полученных при счете и при измерении величин), обыкновенных и десятичных дробей; выполнение умножения и деления десятичных дробей на 10, 100, 1000;

- нахождение числа по одной его доле, выраженной обыкновенной или десятичной дробью;
- умение находить среднее арифметическое чисел;
- выполнение решения простых арифметических задач на пропорциональное деление;
- знание величины  $1^{\circ}$ ; размеров прямого, острого, тупого, развернутого, полного углов; суммы смежных углов, углов треугольника;
- умение строить и измерять углы с помощью транспортира;
- умение строить треугольники по заданным длинам сторон и величине углов;
- знание единиц измерения (мер) площади, их соотношений; умение вычислить площадь прямоугольника (квадрата);
- знание формул вычисления длины окружности, площади круга; умение вычислить длину окружности и площадь круга по заданной длине радиуса;
- умение построить точку, отрезок, треугольник, четырехугольник, окружность, симметричные относительно оси, центра симметрии.

## 9 класс

### Личностные результаты:

У обучающихся будут сформированы:

- умение слушать, понимать инструкцию учителя, следовать ей при решении математических задач;
- умение давать развернутый ответ, воспроизводить в устной речи алгоритмы арифметических действий, решения задач, геометрических построений;
- желание выполнять задание правильно, без ошибок;
- умение оказывать помощь одноклассникам в затруднительных ситуациях при решении поставленных математических задач;
- доброжелательное отношение к одноклассникам, умение адекватно воспринимать ошибки и неудачи своих товарищей;
- умение оценивать результаты своей работы с помощью учителя и самостоятельно по образцу;
- знание правил поведения на уроке в кабинете математики, правил использования чертежных инструментов (линейка, чертежный угольник, циркуль, транспортир), правил общения с учителем и одноклассниками;
- умение оперировать математическими терминами в устных ответах;
- умение принимать помощь учителя и одноклассников, а также просить помощи при возникновении трудностей в

решении ученых задач;

- умение ориентироваться в учебнике: находить раздел, страницу, упражнение, иллюстрацию, дополнительный материал;
- умение искать и находить необходимый теоретический материал по заданной теме в учебнике, справочнике;
- умение пользоваться дополнительными сведениями по теме, изложенными в специально отведенном разделе учебника;
- умение планировать свои действия при выполнении геометрических построений, решении арифметических задач;
- умение пользоваться математическими знаниями при решении соответствующих возрасту житейских, профессионально-трудовых, практических задач, в том числе на уроках обучения профильному труду;
- умение слушать ответы одноклассников, уважать их мнение, вести диалог;
- умение контролировать ход решения математических задач; решать учебные задачи, опираясь на алгоритм, описанный в учебнике; проверять свой ответ, проверять выполненное задание по образцу;
- представления о профессионально-трудовой, социальной жизни, семейных ценностях, гражданской позиции, здоровом образе жизни на примерах текстовых арифметических задач.

### **Предметные результаты**

#### ***Минимальный уровень:***

- знание числового ряда в пределах 100 000; чтение, запись и сравнение целых чисел в пределах 100 000;
- знание таблицы сложения однозначных чисел;
- знание табличных случаев умножения и получаемых из них случаев деления;
- письменное выполнение арифметических действий с числами в пределах 100 000 (сложение, вычитание, умножение и деление на однозначное число) с использованием таблиц умножения, алгоритмов письменных арифметических действий, микрокалькулятора (легкие случаи);
- знание обыкновенных и десятичных дробей: их получение, запись, чтение;
- выполнение арифметических действий (сложение, вычитание, умножение и деление на однозначное число) с десятичными дробями, имеющими в записи менее 5 знаков (цифр), в том числе с использованием микрокалькулятора;
- построение с помощью линейки, чертежного угольника, циркуля, транспортира линий, углов, многоугольников, окружностей в разном положении на плоскости;

#### ***Достаточный уровень:***

- знание числового ряда в пределах 1 000 00; чтение, запись и сравнение чисел в пределах 1 000 000;
- знание таблицы сложения однозначных чисел, в том числе с переходом через десяток;
- знание табличных случаев умножения и получаемых из них случаев деления;

- знание названий, обозначений, соотношения крупных и мелких единиц измерения стоимости, длины, массы, времени, площади, объема;
- устное выполнение арифметических действий с целыми числами, полученными при счете и при измерении, в пределах 100 (простые случаи и пределах 1 000 000);
- письменное выполнение арифметических действий с многозначными числами и числами, полученными при измерении, в пределах 1 000 000);
- знание обыкновенных и десятичных дробей: их получение, запись, чтение;
- выполнение арифметических действий с десятичными дробями;
- нахождение одной или нескольких долей (процентов) от числа, числа по одной его доле (проценту);
- выполнение арифметических действий с целыми числами до 1 000 000 и десятичными дробями с использованием микрокалькулятора и проверкой вычислений путем повторного использования микрокалькулятора;
- решение простых задач в соответствии с программой, составных задач в 2-3 арифметических действия;
- распознавание, различение и называние геометрических фигур и тел (куб, шар, параллелепипед, пирамида, призма, цилиндр, конус);
- знание свойств элементов многоугольников (треугольник, прямоугольник, параллелограмм), прямоугольного параллелепипеда;
- вычисление площади прямоугольника, объема прямоугольного параллелепипеда (куба);
- построение с помощью линейки, чертежного угольника, циркуля, транспортира линий, углов, многоугольников, окружностей в разном положении на плоскости, в том числе симметричных относительно оси, центра симметрии;
- применение математических знаний для решения профессиональных трудовых задач;
- представления о персональном компьютере как о техническом средстве, его основных устройствах и их назначении.

## **ФОРМИРОВАНИЕ БАЗОВЫХ УЧЕБНЫХ ДЕЙСТВИЙ ОБУЧАЮЩИХСЯ С УМСТВЕННОЙ ОТСТАЛОСТЬЮ**

Формирование базовых учебных действий обучающихся с умственной отсталостью (далее БУД) реализуется в 5-9 классах, конкретизирует требования Стандарта к личностным и предметным результатам освоения АООП и служит основой разработки программ учебных дисциплин. Формирование и развитие БУД строится на основе деятельностного подхода к обучению и позволяет реализовывать коррекционно-развивающий потенциал образования школьников с умственной отсталостью.

Основная цель реализации деятельности по формированию БУД состоит в формировании школьника с умственной отсталостью как субъекта учебной деятельности, которая обеспечивает одно из направлений его подготовки к самостоятельной жизни в обществе и овладения доступными видами профильного труда.

Задачами формирования и развития БУД являются:

- формирование мотивационного компонента учебной деятельности;
- овладение комплексом базовых учебных действий, составляющих операционный компонент учебной деятельности;
- развитие умений принимать цель и готовый план деятельности, планировать знакомую деятельность, контролировать и оценивать её результаты в опоре на организационную помощь педагога.

Для реализации поставленной цели и соответствующих ей задач необходимо:

- определить функции и состав базовых учебных действий, учитывая психофизические особенности и своеобразие учебной деятельности обучающегося;
- определить связи базовых учебных действий с содержанием учебных предметов.

На уроках математики формируются следующие базовые учебные действия:

- **личностные учебные действия:** готовность ребёнка к принятию новой роли ученика, понимание им на доступном уровне ролевых функций и включение в процесс обучения на основе интереса к его содержанию и организации;

- **коммуникативные учебные действия:** вступать в контакт и работать в коллективе (учитель-ученик, ученик-ученик, ученик – класс, учитель - класс), использовать принятые ритуалы социального взаимодействия с одноклассниками и учителем, обращаться за помощью и принимать помощь, слушать и понимать инструкцию к учебному заданию в разных видах деятельности и быту, сотрудничать со взрослыми и сверстниками в разных социальных ситуациях, доброжелательно относиться, сопереживать, конструктивно взаимодействовать с людьми; договариваться и изменять своё поведение в соответствии с объективным мнением большинства в конфликтных или иных ситуациях взаимодействия с окружающими;

- **регулятивные учебные действия:** соблюдать ритуалы школьного поведения (поднимать руку, вставать и выходить из-за парты, входить и выходить из учебного помещения со звонком, ориентироваться в пространстве класса (зала, учебного помещения), пользоваться учебной мебелью, работать с учебными принадлежностями (инструментами, спортивным инвентарём) и организовывать рабочее место, передвигаться по школе, находить свой класс, другие необходимые помещения), принимать цели и произвольно включаться в деятельность, следовать предложенному плану и работать в общем темпе, относительно активно участвовать в деятельности, стараться контролировать и оценивать свои действия и действия одноклассников, соотносить свои действия и их результаты с заданными образцами, принимать оценку деятельности, оценивать её с учётом предложенных критериев, корректировать свою деятельность с учётом выявленных недочётов.

- **познавательные учебные действия** представлены комплексом начальных логических операций, которые необходимы для усвоения и использования знаний и умений в различных условиях выделять существенные, общие и отличительные

свойства предметов, устанавливать отношения предметов, делать простейшие обобщения, сравнивать, классифицировать на наглядном материале, пользоваться знаками, символами, предметами-заместителями, читать, писать, выполнять арифметические действия, наблюдать, работать с информацией (понимать изображение, текст, устное высказывание, элементарное схематическое изображение, таблицу, предъявленные на бумажных и электронных и других носителях)..

В процессе обучения осуществлять мониторинг всех групп БУД, который будет отражать индивидуальные достижения обучающихся и позволит делать выводы об эффективности проводимой в этом направлении работы:

## **СОДЕРЖАНИЕ УЧЕБНОГО ПРЕДМЕТА «МАТЕМАТИКА»**

### **5 КЛАСС**

#### **Нумерация**

Нумерация чисел в пределах 1 000. Получение круглых сотен в пределах 1 000. Получение трехзначных чисел из сотен, десятков, единиц; из сотен и десятков; из сотен единиц. Разложение трехзначных чисел на сотни, десятки, единицы.

Разряды: единицы, десятки, сотни, единицы тысяч. Класс единиц.

Счет до 1 000 и от 1 000 разрядными единицами и числовыми группами по 2, 20, 200; по 5, 50, 500; по 25, 250 устно и с записью чисел. Изображение трехзначных чисел на калькуляторе.

Округление чисел до десятков, сотен; знак округления.

Определение количества разрядных единиц и общее количество сотен, десятков, единиц в числе.

Римские цифры. Обозначения чисел I-XII.

#### **Единицы измерения и их соотношения**

Единица измерения (мера) длины - километр (1 км). Соотношение:  $1 \text{ км} = 1000 \text{ м}$ .

Единицы измерения (меры) массы - грамм (1 г); центнер (1 ц); тонна (1 т). Соотношения:  $1 \text{ кг} = 1000 \text{ г}$ ;  $1 \text{ ц} = 100 \text{ кг}$ ;  $1 \text{ т} = 1000 \text{ кг}$ ;  $1 \text{ т} = 10 \text{ ц}$ .

Денежные купюры достоинством 10 р., 50 р., 100 р., 500 р., 1000 р.; обмен, замена нескольких купюр одной.

Соотношение:  $1 \text{ год} = 365 \text{ (366) сут}$ . Високосный год.

Преобразования чисел, полученных при измерении длины, стоимости, массы.

#### **Арифметические действия**

Нахождение неизвестного компонента сложения и вычитания (в пределах 100).

Сложение и вычитание круглых сотен в пределах 1 000. Сложение и вычитание чисел в пределах 1 000 на основе устных и письменных вычислительных приемов, их проверка.

Умножение чисел 10 и 100, деление на 10 и 100 без остатка и с остатком.

Умножение и деление круглых десятков, сотен на однозначное число ( $40 \square 2$ ,  $400 \square 2$ ,  $420 \square 2$ ,  $4:2$ ,  $400:2$ ,  $460:2$ ,  $250:5$ ). Умножение и деление двузначных и трехзначных чисел без перехода через разряд приемами устных вычислений. Умножение и деление двухзначных и трехзначных чисел на однозначное число с переходом через разряд приемами письменных вычислений; проверка правильности вычислений.

Сложение и вычитание чисел, полученных при измерении одной, двумя единицами (мерами) длины, стоимости приемами устных вычислений ( $55 \text{ см} \pm 16 \text{ см}$ ;  $55 \text{ см} \pm 45 \text{ см}$ ;  $1 \text{ м} \pm 45 \text{ см}$ ;  $8 \text{ м } 55 \text{ см} \pm 3 \text{ м } 16 \text{ см}$ ;  $8 \text{ м } 55 \text{ см} \pm 16 \text{ см}$ ;  $8 \text{ м } 55 \text{ см} \pm 3 \text{ м}$ ;  $8 \text{ м} \pm 16 \text{ см}$ ;  $8 \text{ м} \pm 3 \text{ м } 16 \text{ см}$ ).

## **Дроби**

Получение одной, нескольких долей предмета, числа.

Обыкновенные дроби, числитель, знаменатель дроби. Сравнение долей, дробей с одинаковыми числителями или знаменателями. Количество долей в одной целой. Сравнение обыкновенных дробей с единицей. Дроби правильные, неправильные.

## **Арифметические задачи**

Простые арифметические задачи на нахождение части числа.

Простые арифметические задачи на нахождение неизвестного слагаемого, уменьшаемого, вычитаемого.

Простые арифметические задачи на сравнение (отношение) чисел с вопросами: «На сколько больше (меньше)?», «Во сколько раз больше (меньше)?»

Составные задачи, решаемые в 2 - 3 арифметических действия.

## **Геометрический материал**

Периметр (P). Нахождение периметра многоугольника.

Треугольник. Стороны треугольника: основание, боковые стороны. Классификация треугольников по видам углов и длинам сторон. Построение треугольника по трем заданным сторонам с помощью циркуля и линейки.

Диагонали прямоугольника (квадрата), их свойства.

Линии в круге: радиус, диаметр, хорда.

Обозначение: радиус (R), диаметр (D).

Масштаб: 1:2; 1:5; 1:10; 1:100.

Буквы латинского алфавита: A, B, C, D, E, K, M, O, P, S их использование для обозначения геометрических фигур.

## **6 КЛАСС**

### **Нумерация**

Нумерации чисел в пределах 1 000 000. Получение единиц тысяч, десятков тысяч, сотен тысяч.

Получение четырех-, пяти-, шестизначных чисел из разрядных слагаемых; разложение чисел в пределах 1 000 000 на разрядные слагаемые. Чтение, запись под диктовку, изображение на калькуляторе чисел в пределах 1 000 000.

Разряды: единицы, десятки, сотни тысяч; класс тысяч. Нумерационная таблица, сравнение соседних разрядов, сравнение класса тысяч и единиц.

Сравнение чисел в пределах 1 000 000.

Числа простые и составные.

Обозначение римскими цифрами чисел XIII-XX.

### **Единицы измерения и их соотношения**

Запись чисел, полученных при измерении одной, двумя единицами (мерами) стоимости, длины, массы, в виде обыкновенных дробей.

### **Арифметические действия**

Сложение и вычитание круглых чисел в пределах 1 000 000 (легкие случаи). Сложение, вычитание, умножение, деление на однозначное число и круглые десятки чисел в пределах 10 000 устно (легкие случаи) и письменно. Деление с остатком. Проверка арифметических действий.

Сложение и вычитание чисел, полученных при измерении двумя единицами (мерами) стоимости, длины, массы, устно и письменно.

### **Дроби**

Смешанные числа, их сравнение. Основное свойство обыкновенных дробей. Преобразования: замена мелких долей более крупными (сокращение), неправильных дробей целыми или смешанными числами.

Сложение и вычитание обыкновенных дробей (включая смешанные числа) с одинаковыми знаменателями.

### **Арифметические задачи**

Простые арифметические задачи на нахождение дроби от числа.

Простые арифметические задачи на прямую пропорциональную зависимость, на соотношение: расстояние, скорость, время.

Составные задачи на встречное движение (равномерное, прямолинейное) двух тел.

### **Геометрический материал**

Взаимное положение прямых на плоскости (пересекаются, том числе перпендикулярные; не пересекаются, т. е. параллельные), в пространстве (наклонные, горизонтальные, вертикальные). Знаки:  $\perp$ ,  $\parallel$ . Уровень, отвес.

Высота треугольника, прямоугольника, квадрата.

Геометрические тела: куб, брус. Элементы куба, бруса: грани, ребра, вершины; и количество, свойства.

Масштаб: 1 : 1 000; 1 : 10 000; 2 : 1; 10 : 1; 100 : 1.

## **7 КЛАСС**

### **Нумерация**

Числовой ряд пределах 1 000 000. Присчитывание, отсчитывание по 1 ед. тыс., 1 дес. тыс., 1 сот. тыс. в пределах 1 000 000.

### **Единицы измерения и их соотношения**

Запись чисел, полученных при измерении двумя, одной единицами (мерами) стоимости, длины, массы, виде десятичных дробей и обратное преобразование.

### **Арифметические действия**

Сложение и вычитание чисел в пределах 1 000 000 устно (легкие случаи) и письменно. Умножение и деление на однозначное число, круглые десятки чисел в пределах 1 000 000 устно (легкие случаи) и письменно. Умножение и деление чисел в пределах 1 000 000 на двузначное число письменно. Деления с остатком в пределах 1 000 000. Проверка арифметических действий. Сложение и вычитание чисел с помощью калькулятора.

Сложение и вычитание чисел, полученных при измерении двумя единицами (мерами) времени, письменно (легкие случаи).

Умножение и деление чисел, полученных при измерении двумя единицами (мерами) стоимости, длины, массы, на однозначное число, круглые десятки, двузначное число письменно.



### **Дроби**

Приведение обыкновенных дробей к общему знаменателю (легкие случаи). Сложение и вычитание обыкновенных дробей с разными знаменателями (легкие случаи).

Десятичные дроби. Запись без знаменателя, чтение. Запись под диктовку. Сравнение десятичных долей и дробей. Преобразование: выражение десятичных дробей в более крупных и мелких, одинаковых долях. Место десятичных дробей в нумерационной таблице. Нахождение десятичной дроби от числа.

Сложение и вычитание десятичных дробей с одинаковыми и разными знаменателями.

### **Арифметические задачи**

Простые арифметические задачи на определение продолжительности, начала и окончания события.

Простые арифметические задачи на нахождение десятичной дроби от числа.

Составные задачи на прямое и обратное приведение к единице; на движение в одном и противоположном направлениях двух тел.

Составные задачи, решаемые в 3 - 4 арифметических действия.

### **Геометрический материал**

Параллелограмм, ромб. Свойства элементов. Высота параллелограмма (ромба). Построение параллелограмма (ромба).

Симметрия. Симметричные предметы, геометрические фигуры; ось, центр симметрии. Предметы, геометрические фигуры, симметрично расположенные относительно оси, центра симметрии. Построение точки, симметрично данной относительно оси, центра симметрии.

## **8 КЛАСС**

### **Нумерация**

Присчитывание, отсчитывание равно не кисло вы не группами по 2, 20, 200, 2000, 20000; по 5, 50, 500, 5000, 50000; по 25, 250, 2500, 25000 в пределах 1000000, устно и с записью, получаемых при счете чисел.

### **Единицы измерения и их соотношения**

Числа, полученные при измерении одной, двумя единицами площади, их преобразования, выражение в десятичных дробях (легкие случаи).

Единицы измерения площади: 1 кв. мм ( $1 \text{ мм}^2$ ), 1 кв. см ( $1 \text{ см}^2$ ), 1 кв. дм ( $1 \text{ дм}^2$ ), 1 кв. м ( $1 \text{ м}^2$ ), 1 кв. км ( $1 \text{ км}^2$ ); их

соотношения:  $1 \text{ см}^2=100 \text{ мм}^2$ ,  $1 \text{ дм}^2 =100 \text{ см}^2$ ,  $1 \text{ м}^2=100 \text{ дм}^2$ ,  $1 \text{ м}^2=10000 \text{ см}^2$ ,  $1 \text{ км}^2=1\ 000\ 000\text{м}^2$ .

Единицы измерения земельных площадей: 1 га, 1 а. Соотношения:  $1 \text{ а}=100 \text{ м}^2$ ,  $1 \text{ га} = 100 \text{ а}$ ,  $1 \text{ га} = 10\ 000 \text{ м}^2$ .

### **Арифметические действия**

Сложение, вычитание, умножение и деление на однозначное, двузначное число легкие случаи чисел, полученных при измерении одной, двумя единицами мерами стоимости, длины, массы, выраженных в десятичных дробях, письменно.

### **Дроби**

Замена целых и смешанных чисел неправильными дробями.

Умножение и деление обыкновенных и десятичных дробей на однозначное, двузначное число легкие случаи.

Умножение и деление десятичных дробей на 10, 100, 1000.

### **Арифметические задачи**

Простые арифметические задачи на нахождение числа по одной его доле, выраженной обыкновенной или десятичной дробью.

Простые арифметические задачи на нахождение среднего арифметического двух и более чисел.

Составные задачи на пропорциональное деление, на части, способом принятия общего количества за единицу.

### **Геометрический материал**

Градус. Обозначения:  $1^\circ$ . Градусное измерение углов. Величина прямого, острого, тупого, развернутого, полного углов. Транспортир, элементы транспортира. Построение и измерение углов с помощью транспортира. Смежные углы, сумма смежных углов, углов треугольника.

Построение треугольников по заданным длинам двух сторон и градусной мере угла, заключенного между ними; по длине стороны и градусной мере двух углов, прилежащих к ней.

Площадь. Обозначения: S.

Измерение и вычисление площади прямоугольника (квадрата).

Длина окружности:  $C=2\pi R$  ( $C=\pi D$ ). Сектор, сегмент.

Площадь круга:  $S=\pi R^2$ .

Линейные, столбчатые, круговые диаграммы.

Построение отрезка, треугольника, четырехугольника, окружности, симметричных относительно оси, центра симметрии.

## 9 КЛАСС

### **Нумерация**

Чтение и запись чисел от 0 до 1 000 000. Классы и разряды. Представление многозначных чисел в виде суммы разрядных слагаемых.

Сравнение и упорядочение многозначных чисел.

### **Единицы измерения и их соотношения.**

Величины (стоимость, длина, масса, емкость, время, площадь, объем) и единицы их измерения. Единицы измерения стоимости: копейка (1 к.), рубль (1 р.). Единицы измерения длины: миллиметр (1 мм), сантиметр (1 см), дециметр (1 дм), метр (1 м), километр (1 км). Единицы измерения массы: грамм (1 г), килограмм (1 кг), центнер (1 ц), тонна (1 т). Единица измерения емкости: литр (1 л). Единицы измерения времени: секунда (1 с), минута (1 мин), час (1 ч), сутки (1 сут.), неделя (1 нед.), месяц (1 мес.), год (1 год), век (1 в.). Единицы измерения площади: квадратный миллиметр (1 кв. мм), квадратный сантиметр (1 кв. см), квадратный дециметр (1 кв. дм), квадратный метр (1 кв. м), квадратный километр (1 кв. км). Единицы измерения объема: кубический миллиметр (1 куб. мм), кубический сантиметр (1 куб. см), кубический дециметр (1 куб. дм), кубический метр (1 куб. м), кубический километр (1 куб. км).

Соотношения между единицами измерения однородных величин. Сравнение и упорядочение однородных величин.

Преобразования чисел, полученных при измерении стоимости, длины, массы.

Запись чисел, полученных при измерении длины, стоимости, массы, виде десятичной дроби и обратное преобразование.

### **Арифметические действия**

Сложение, вычитание, умножение и деление. Названия компонентов арифметических действий, знаки действий.

Все виды устных вычислений с разрядными единицами в пределах 1 000 000; с целыми числами, полученными при счете и при измерении, в пределах 100, легкие случаи в пределах 1 000 000.

Алгоритмы письменного сложения, вычитания, умножения и деления и многозначных чисел.

Нахождение неизвестного компонента сложения и вычитания.

Способы проверки правильности вычислений (алгоритм, обратное действие, оценка достоверности результата).

Сложение и вычитание чисел, полученных при измерении одной, двумя юрами, без преобразования и с преобразованием, в пределах 100 000.

Умножение и деление целых чисел, полученных при счете и при измерении, на однозначное, двузначное число.

Порядок действий. Нахождение значения числового выражения, состоящего из 3-4 арифметических действий.

Использование микрокалькулятора для всех видов вычислений в пределах 1 000 000 с целыми числами и числами, полученными при измерении, с проверкой результата повторным вычислением на микрокалькуляторе.

## **Дроби**

Доля величины (половина, треть, четверть, десятая, сотая, тысячная). Получение долей. Сравнение долей.

Образование, запись и чтение обыкновенных дробей. Числитель и знаменатель дроби. Правильные и неправильные дроби. Сравнение дробей с одинаковыми числителями, с одинаковыми знаменателями.

Смешанное число. Получение, чтение, запись, сравнение смешанных чисел.

Основное свойство обыкновенных дробей. Преобразования обыкновенных дробей (легкие случаи): замена мелких долей более крупными (сокращение), неправильных дробей целыми или смешанными числами, целых и смешанных чисел неправильными дробями. Приведение обыкновенных дробей к общему знаменателю (легкие случаи).

Сравнение дробей с разными числителями и знаменателями.

Сложение и вычитание обыкновенных дробей с одинаковыми знаменателями.

Нахождение одной или нескольких частей числа.

Десятичная дробь. Чтение, запись десятичных дробей.

Выражение десятичных дробей в более крупных (мелких), одинаковых долях.

Сравнение десятичных дробей.

Сложение и вычитание десятичных дробей (все случаи).

Умножение и деление десятичной дроби на однозначное, двузначное число. Действия сложения, вычитания, умножения и деления с числами, полученными при измерении и выраженными десятичной дробью.

Нахождение десятичной дроби от числа.

Использование микрокалькулятора для выполнения арифметических действий с десятичными дробями с проверкой результата повторным вычислением на микрокалькуляторе.

Понятие «процента». Нахождение одного процента от числа. Нахождение нескольких процентов от числа.

## **Арифметические задачи**

Простые и составные (в 3-4 арифметических действия) задачи. Задачи на нахождение неизвестного слагаемого, уменьшаемого, вычитаемого, на разностное и кратное сравнение. Задачи, содержащие отношения «больше на (в)...», «меньше на (в)...». Задачи на пропорциональное деление. Задачи, содержащие зависимость, характеризующую процессы: движения (скорость, время, пройденный путь), работы (производительность труда, время, объем всей работы), изготовления товара (расход на предмет, количество предметов, общий расход). Задачи на расчет стоимости, (цена, количество, общая стоимость товара).

Задачи на время (начало, конец, продолжительность события). Задачи на нахождение части целого.

Простые и составные задачи геометрического содержания, требующие вычисления периметра многоугольника, площади прямоугольника (квадрата), объема прямоугольного параллелепипеда (куба).

Планирование хода решения задачи.

Арифметические задачи, связанные с программой профильного труда.

### **Геометрический материал**

Распознавание и изображение геометрических фигур: точка, линия (кривая, прямая), отрезок, ломаная, угол, многоугольник, треугольник, прямоугольник, квадрат, окружность, круг, параллелограмм, ромб. Использование чертежных инструментов для выполнения построений.

Взаимное положение на плоскости геометрических фигур (пересечение, точки пересечения) и линий (пересекаются, в том числе перпендикулярные; не пересекаются, в том числе параллельные).

Углы, виды углов, смежные углы. Градус как мера угла. Сумма смежных углов. Сумма углов треугольника.

Симметрия. Ось симметрии. Симметричные предметы, геометрические фигуры. Предметы, геометрические фигуры, симметрично расположенные относительно оси симметрии. Построение геометрических фигур, симметрично расположенных относительно оси симметрии.

Периметр. Вычисление периметра треугольника, прямоугольника, квадрата.

Площадь геометрической фигуры. Обозначение:  $S$ . Вычисление площади прямоугольника (квадрата).

Геометрические тела: куб, шар, параллелепипед, пирамида, призма, цилиндр

конус. Узнавание, называние. Элементы и свойства прямоугольного параллелепипеда (в том числе куба). Развертка прямоугольного параллелепипеда (в том числе куба). Площадь боковой и полной поверхности прямоугольного параллелепипеда (в том числе куба).

Объем геометрического тела. Обозначение:  $V$ . Измерение и вычисление объема прямоугольного параллелепипеда (в том числе куба).

Геометрические формы в окружающем мире.

## ТЕМАТИЧЕСКОЕ ПЛАНИРОВАНИЕ С ОПРЕДЕЛЕНИЕМ ОСНОВНЫХ ВИДОВ УЧЕБНОЙ ДЕЯТЕЛЬНОСТИ

### 5 класс (136 часов в год)

Раздел	Примерное содержание	Кол-во часов	Основные виды учебной деятельности обучающихся
Сотня	<p>Сотня. Линия, отрезок, луч. Углы. Прямоугольник (квадрат). Окружность, круг. Периметр многоугольника. Нахождение неизвестного слагаемого, уменьшаемого, вычитаемого. Сложение и вычитание чисел в пределах 100 с переходом через разряд (устные вычисления). Контроль и учет знаний.</p>	30	<p>Выполнять устные вычисления единицами, десятками в пределах 100. Складывать и вычитать числа, полученные при счете и при измерении величин, в пределах 100 без перехода через разряд. Определять единицы измерения стоимости, длины, массы, времени, их соотношения. Находить значения числового выражения со скобками и без скобок в 2 арифметических действия. Решать примеры с неизвестным слагаемым, простые арифметические задачи на нахождение неизвестного слагаемого. Решать примеры с неизвестным уменьшаемым. Решать примеры с неизвестным вычитаемым, обозначенным буквой Решать простые, составные задачи в 2-3 арифметических действия. Решать простые арифметические задачи на нахождение неизвестного уменьшаемого. Называть элементы прямоугольника (квадрата), их свойства. Строить прямоугольник (квадрат) с помощью чертежного угольника. Представлять взаимное положение на плоскости прямоугольника (квадрата) и линии (прямой,</p>

			<p>отрезка).</p> <p>Строить прямой, острый, тупой угол.</p> <p>Строить прямую линию, луч, отрезок заданной длины.</p>
Тысяча	<p>Нумерация чисел в пределах 1 000.</p> <p>Округление чисел.</p> <p>Римская нумерация. Треугольники.</p> <p>Меры стоимости, длины и массы.</p> <p>Сложение и вычитание чисел, полученных при измерении величин.</p> <p>Различение треугольников по видам углов.</p> <p>Сложение и вычитание круглых сотен и десятков.</p> <p>Сложение и вычитание чисел в пределах 1 000 без перехода через разряд.</p> <p>Различение треугольников по длинам сторон. Разностное сравнение чисел (с вопросами: «На сколько больше (меньше)... ?»)</p> <p>Построение треугольников.</p> <p>Контроль и учет знаний</p>	31	<p>Получать трехзначные числа из сотен, десятков, единиц; из сотен и десятков; из сотен и единиц.</p> <p>Читать и записывать трехзначные числа.</p> <p>Разлагать трехзначные числа на сотни, десятки, единицы. Представлять числа в виде суммы разрядных слагаемых.</p> <p>Выполнять счет до 1 000 и от 1 000 разрядными единицами устно и с записью чисел.</p> <p>Называть количество разрядных единиц и общее количество сотен, десятков, единиц в числе.</p> <p>Сравнивать и упорядочивать числа в пределах 1 000.</p> <p>Выполнять сложение и вычитание в пределах 1 000 на основе присчитывания, отсчитывания по 1, 10, 100.</p> <p>Выполняют сложение на основе разрядного состава чисел (<math>400 + 30</math>; <math>400 + 30 + 2</math>; <math>400 + 2</math>).</p> <p>Уметь округлять числа до десятков, Называть обозначение чисел I—XII.</p> <p>Выполнять построение треугольника.</p> <p>Выполнять вычисление периметра треугольника</p> <p>Пользоваться разменом, заменой нескольких купюр одной.</p> <p>Решать простые арифметические задачи на нахождение стоимости, цены, количества на основе зависимости между ценой, количеством, стоимостью.</p>

			<p>Сравнивать числа, полученные при измерении длины одной, двумя мерами.</p> <p>Определять массы предметов с помощью весов.</p> <p>Выполнять сложение и вычитание чисел, полученных при измерении одной, двумя единицами (мерами) длины, стоимости, массы приемами устных вычислений (с записью примера в строчку).</p> <p>Различать треугольники по видам углов: прямоугольный, остроугольный, тупоугольный.</p> <p>Выполнять построение прямоугольного треугольника.</p> <p>Выполнять сложение и вычитание круглых сотен и десятков в пределах 1 000 без перехода через разряд приемами устных вычислений (с записью примера в строчку).</p> <p>Выполнять сложение и вычитание чисел в пределах 1 000 без перехода через разряд приемами устных вычислений (с записью примера в строчку).</p> <p>Считать до 1 000 и от 1 000 числовыми группами по 2, 20, 200; по 5, 50, 500; по 25, 250 устно и с записью чисел.</p> <p>Различать треугольники по длинам сторон: разносторонний, равнобедренный, равносторонний</p> <p>Сравнивать числа (с вопросами: «На сколько больше (меньше)...?»).</p> <p>Выполнять построение треугольников разных видов.</p>
Сложение и	Сложение с переходом через разряд.	12	Выполняют сложение и вычитание чисел в



вычитание чисел в пределах 1000 с переходом через разряд	Вычитание с переходом через разряд. Линии в круге. Контроль и учет знаний.		пределах 1 000 с переходом через разряд приемами письменных вычислений (с записью примера в столбик). Пользоваться обозначением радиуса окружности, круга, диаметра окружности, круга. Выполнять построение, дифференциация радиуса, диаметра, хорды.
Обыкновенные дроби	Нахождение одной, нескольких долей предмета, числа. Образование дробей. Сравнение дробей. Правильные и неправильные дроби. Контроль и учет знаний.	14	Находить одну, нескольких долей числа, предмета. Решать простые арифметические задачи на нахождение части числа Записывать и читать обыкновенные дроби. Сравнивать доли, дроби с одинаковыми числителями, одинаковыми знаменателями. Сравнивать обыкновенные дроби с единицей Называть дроби правильные, неправильные. Сравнивать правильные и неправильные дроби с единицей
Умножение и деление на 10,100	Умножение на 10, 100. Деление на 10, 100. Масштаб.	3	Выполнять умножение чисел 10, 100 на число. Выполнять деление числа на 10, 100 без остатка. Выполнять деление числа на 10, 100 с остатком. Выполнять построение отрезков в масштабе М 1: 2; М 1: 5. Изображать длины и ширины предметов с помощью отрезков в масштабе. Выполнять построение прямоугольника в масштабе.
Числа, полученные при измерении величин	Преобразование чисел, полученных при измерении стоимости, длины, массы. Меры времени. Год.	10	Выполнять замену крупных мер мелкими мерами. и мелких мер крупными мерами. Определять порядковый номер каждого месяца года с помощью цифр римской нумерации.

	Контроль и учет знаний.		
Умножение и деление чисел в пределах 1000	<p>Умножение и деление круглых десятков и круглых сотен на однозначное число.</p> <p>Умножение и деление двузначных и трехзначных чисел на однозначное число без перехода через разряд.</p> <p>Проверка умножения и деления.</p> <p>Прямоугольник (квадрат).</p> <p>Кратное сравнение чисел (с вопросами «Во сколько раз больше (меньше)... ?»)</p> <p>Умножение и деление двузначных и трехзначных чисел на однозначное число с переходом через разряд.</p> <p>Куб, брус, шар.</p> <p>Все действия в пределах 1000.</p>	33	<p>Умножать и делить круглые десятки и круглые сотни на однозначное число приемами устных вычислений (с записью примера в строчку).</p> <p>Умножат и делит двузначные и трехзначные чисел на однозначное число без перехода через разряд приемами устных вычислений (с записью примера в строчку).</p> <p>Выполнять проверку умножения двумя способами: умножением и делением.</p> <p>Выполнять проверку деления двумя способами: умножением и делением</p> <p>Выполнять построение прямоугольника (квадрата) с помощью чертежного угольника; с помощью чертежного угольника и циркуля.</p> <p>Выполнять построение диагоналей прямоугольника (квадрата)</p> <p>Сравнивать числа (с вопросами: «Во сколько раз больше (меньше)... ?»).</p> <p>Решать арифметические задачи на сравнение (отношение) чисел с вопросами: «Во сколько раз больше (меньше)...?»: моделирование содержания задач, выполнение решения, запись ответа задачи</p> <p>Умножать числа в пределах 1 000 на однозначное число с переходом через разряд приемами письменных вычислений (с записью примера в столбик)</p> <p>Делить числа в пределах 1 000 на однозначное число с переходом через разряд приемами письменных вычислений (с записью примера в</p>

			<p>столбик).</p> <p>Дифференцировать плоскостные и объемные геометрические фигуры</p> <p>Сложение, вычитание, умножение и деление чисел, полученных при счете и при измерении величин.</p>
Итоговое повторение		3	<p>Выполнять устные и письменные вычисления.</p> <p>Решать задачи</p>

6 класс (136 часов в год)

Раздел	Примерное содержание	Кол-во часов	Основные виды учебной деятельности обучающихся
Тысяча	<p>Нумерация чисел в пределах 1 000 (повторение).</p> <p>Простые и составные числа.</p> <p>Треугольники.</p> <p>Арифметические действия с целыми числами.</p> <p>Ломаная линия. Длина ломаной линии.</p> <p>Преобразование чисел, полученных при измерении</p> <p>Сложение и вычитание чисел, полученных при измерении (устные вычисления).</p> <p>Многоугольники.</p> <p>Контроль и учет знаний.</p>	19	<p>Выполнять счет до 1 000 и от 1 000 разрядными единицами (по 1 ед., 1 дес., 1 сот.).</p> <p>Получать трёхзначные числа из сотен, десятков, единиц. Представлять числа в виде суммы разрядных слагаемых. Сравнить и упорядочивать числа в пределах 1 000.</p> <p>Выполнять увеличение, уменьшение трехзначных чисел на 1, 10, 100. Выполнять сложение на основе разрядного состава чисел.</p> <p>Называть простые и составные числа.</p> <p>Различать виды треугольников по величине углов и длинам сторон. Выполнять построение треугольников по трем данным сторонам с помощью циркуля и линейки</p> <p>Выполнять сложение, вычитание чисел в пределах 1 000 без перехода через разряд.</p> <p>Округлять числа.</p> <p>Решать составные арифметические задачи в 2-3</p>

			<p>действия.</p> <p>Выполнять сложение, вычитание чисел в пределах 1 000 с переходом через разряд.</p> <p>Находить значение числового выражения со скобками и без скобок в 2 арифметических действия (сложение, вычитание). Составление арифметических задач по краткой записи их решение</p> <p>Выполнять умножение, деление чисел в пределах 1 000 на однозначное число.</p> <p>Нахождение значения числового выражения со скобками и без скобок в 2 арифметических действия</p> <p>Выполнять построение ломаной линии.</p> <p>Вычислять длины ломаной линии</p> <p>Выражать числа, полученные при измерении длины, массы, стоимости, времени в более крупных (мелких) мерах</p> <p>Выполнять сложение и вычитание чисел, полученных при измерении стоимости, длины, массы, времени двумя мерами, приемами устных вычислений (с записью примера в строчку)</p> <p>Различать многоугольники, их элементы, четырехугольники, их элементы, прямоугольник (квадрат).</p> <p>Выполнять построение прямоугольника (квадрата).</p> <p>Вычислять периметр многоугольника.</p>
Числа в пределах 1 000 000	Нумерация многозначных чисел в пределах 1 000 000. Римская нумерация.	11	Выполнять счет в пределах 10 000, присчитывая, отсчитывая по, 1 ед. тыс.; счет в пределах 100 000, присчитывая, отсчитывая по 1 дес. тыс.;

	<p>Окружность, круг. Контроль и учет знаний</p>		<p>счет в пределах 1 000 000, присчитывая, отсчитывая по 1 сот. тыс. (устно и с записью чисел). Получать четырех-, пяти-, шестизначных чисел из разрядных слагаемых; разглядывать числа в пределах 1 000 000 на разрядные слагаемые. Выполнять чтение, запись под диктовку, изображать на калькуляторе числа в пределах 1 000 000. Сравнивать числа в пределах 1 000 000. Выполнять округление чисел. Выполнять сложение на основе присчитывания разрядных единиц, на основе разрядного состава чисел в пределах 1 000 000 Выполнять обозначение римскими цифрами чисел XIII-XX. Выполнять обозначение порядкового номера месяца года цифрами римской нумерации Дифференцировать окружность и круг. Выполнять построение окружности с данным радиусом.</p>
<p>Сложение и вычитание чисел в пределах 10 000</p>	<p>Взаимное положение прямых на плоскости. Перпендикулярные прямые. Проверка сложения Проверка вычитания. Высота треугольника. Контроль и учет знаний.</p>	<p>15</p>	<p>Выполнять сложение чисел в пределах 10 000 без перехода через разряд и с переходом через разряд приемами письменных вычислений Выполнять вычитание чисел в пределах 10 000 без перехода через разряд и с переходом через разряд приемами письменных вычислений Находить неизвестное слагаемое Выполнять построение взаимно перпендикулярных прямых с помощью чертежного угольника Выполнять проверку сложения</p>

			Находить неизвестное уменьшаемое, вычитаемое. Проверка вычитания обратным арифметическим действием – сложением Различать и называть высоту треугольника. Выполнять построение высоты в треугольниках разных видов
Сложение и вычитание чисел, полученных при измерении величины	Сложение и вычитание чисел, полученных при измерении (письменные вычисления) Параллельные прямые. Построение параллельных прямых Контроль и учет знаний	12	Выполнять сложение и вычитание чисел, полученных при измерении величин с соотношением мер, равным 10,100,1 000 Выполнять сложение и вычитание чисел, полученных при измерении времени Строить параллельные прямые с помощью линейки и чертежного угольника
Обыкновенные дроби	Обыкновенные дроби Образование смешанного числа Сравнение смешанных чисел Основное свойство дроби Преобразование обыкновенных дробей Взаимное положение прямых в пространстве Нахождение части от числа Нахождение нескольких частей от числа Уровень Сложение и вычитание обыкновенных дробей с одинаковыми знаменателями Отвес Сложение и вычитание смешанных чисел	33	Выполнять образование, запись, чтение обыкновенных дробей. Сравнить доли, дроби с одинаковыми знаменателями, числителями. Выполнять образование, запись, чтение смешанных чисел Сравнить смешанные числа с разными целыми числами; с одинаковыми целыми числами и разными дробями Называть основное свойство дроби в процессе предметно-практической деятельности. Выражать дроби в более мелких (крупных) долях Выполнять замену неправильной дроби целым или смешанным числом. Сокращать дроби Находить одну часть от числа, нескольких частей от числа. Решать простые арифметические задачи на нахождение одной части от числа, нескольких частей от числа

	<p>Куб, брус, шар Контроль и учет знаний</p>		<p>Познакомиться с прибором для проверки горизонтального положения предметов — уровнем. Выполнять сложение и вычитание обыкновенных дробей с одинаковыми знаменателями с преобразованием дроби, полученной в ответе. Выполнять вычитание дроби из единицы, из нескольких целых Измерять вертикальное положение предметов с помощью отвеса. Выполнять сложение и вычитание смешанных чисел, смешанного и целого чисел. Выполнять вычитание целого числа из смешанного числа Выполнять сложение смешанного числа и дроби. Выполнять вычитание дроби из смешанного числа. Выполнять вычитание смешанных чисел с преобразованием уменьшаемого Дифференцировать плоскостные и объемные геометрические фигуры</p>
<p>Скорость. Время. Расстояние</p>	<p>Нахождение расстояния на основе зависимости между скоростью, временем, расстоянием Нахождение скорости на основе зависимости между скоростью, временем, расстоянием Нахождение времени на основе зависимости между скоростью, временем, расстоянием</p>	<p>9</p>	<p>Решать арифметические задачи на нахождение расстояния на основе зависимости между скоростью, временем, расстоянием Решать простые арифметические задачи на нахождение скорости на основе зависимости между скоростью, временем, расстоянием. Решать простые арифметические задачи на нахождение времени на основе зависимости между скоростью, временем, расстоянием:</p>

	<p>Задачи на нахождение расстояния, скорости, времени Куб Задачи на встречное движение Контроль и учет знаний</p>		<p>Составлять задачи на нахождение скорости, времени, расстояния по краткой записи Дифференцировать задачи на нахождение расстояния, скорости, времени на основе зависимости между скоростью, временем, расстоянием Различать элементы куба: грань, ребро, вершина; их свойства. Называть противоположные, смежные грани куба Решать составные арифметические задачи на встречное движение двух тел</p>
<p>Умножение и деление чисел в пределах 10 000</p>	<p>Умножение многозначных чисел на однозначное число Умножение многозначных чисел на круглые десятки Брус Деление многозначных чисел на однозначное число Деление многозначных чисел на круглые десятки Масштаб Деление с остатком Все действия в пределах 10000. Контроль и учет знаний</p>	<p>31</p>	<p>Выполнять умножение многозначных чисел на однозначное число в пределах 10 000 приемами устных вычислений (с записью примера в строчку, в столбик) Выполнять умножение двузначных, трехзначных чисел на однозначное число в пределах 10 000 приемами письменных вычислений Различать элементы бруса: грань, ребро, вершина; их свойства. Называть противоположные, смежные грани бруса Выполнять деление многозначных чисел на однозначное число в пределах 10 000 приемами устных вычислений (с записью примера в строчку, в столбик). Решать простые арифметические задачи на пропорциональную зависимость между ценой, количеством, стоимостью Выполнять деление чисел в пределах 10 000 на однозначное число приемами письменных вычислений. Строить длину и ширину</p>



			предметов с помощью отрезков в масштабе. Выполнять построение прямоугольника в масштабе. Выполнять деление с остатком чисел в пределах 10 000 приемами письменных вычислений.
Итоговое повторение		6	Выполнять устные и письменные вычисления. Решать задачи

### 7 класс (102 часа в год)

Раздел	Примерное содержание	Кол-во часов	Основные виды учебной деятельности обучающихся
Нумерация	Нумерация чисел в пределах 1 000 000 Числа, полученные при измерении величин Сложение и вычитание многозначных чисел Умножение и деление на однозначное число Умножение и деление на 10, 100, 1 000 Деление с остатком на 10, 100, 1 000 Преобразование чисел, полученных при измерении Сложение и вычитание чисел, полученных при измерении Умножение и деление чисел, полученных при измерении, на однозначное число	55	Выполнять выделение классов, разрядов в числах. Получать числа в пределах 1 000 000 из разрядных слагаемых; разложение чисел на разрядные слагаемые. Сравнить и упорядочивать числа. Изображать многозначные числа на калькуляторе, их чтение. Выполнять присчитывание, отсчитывание разрядных единиц в пределах 1 000 000. Выполнять округление чисел. Выполнять сложение, вычитание, умножение, деление чисел в пределах 10 000. Сравнить числа с вопросами: «На сколько больше (меньше)...?», «Во сколько раз больше (меньше)...?» Решать простые арифметические задачи на определение продолжительности, начала и окончания события

	<p>Умножение и деление чисел, полученных при измерении, на 10, 100, 1 000.</p> <p>Умножение и деление на круглые десятки</p> <p>Деление с остатком на круглые десятки</p> <p>Умножение и деление чисел, полученных при измерении, на круглые десятки</p> <p>Умножение на двузначное число</p> <p>Деление на двузначное число</p> <p>Деление с остатком на двузначное число</p> <p>Умножение и деление чисел, полученных при измерении, на двузначное число</p>	<p>Выполнять устное и письменное сложение и вычитание чисел в пределах 1 000 000.</p> <p>Выполнять сложение и вычитание чисел с помощью калькулятора</p> <p>Находить неизвестное слагаемое, неизвестное уменьшаемое, вычитаемое</p> <p>Выполнять умножение и деление чисел в пределах 1 000 000</p> <p>Решение составных задач на прямое и обратное приведение к единице</p> <p>Выполнять умножение и деление чисел в пределах 1 000 000 на 10, 100, 1 000</p> <p>Выполнять деление чисел в пределах 1 000 000 с остатком на 10, 100, 1 000</p> <p>Записывать числа, полученные при измерении двумя мерами, с полным набором знаков в мелких мерах</p> <p>Выполнять сложение и вычитание чисел, полученных при измерении двумя мерами, приемами устных и письменных.</p> <p>Выполнять умножение и деление чисел, полученных при измерении одной мерой, на однозначное число.</p> <p>Выполнять умножение и деление чисел, полученных при измерении двумя мерами стоимости, длины, массы, на 10, 100, 1 000</p> <p>Выполнять умножение и деление чисел в пределах 1 000 000 на круглые десятки</p> <p>Выполнять деление чисел в пределах 1 000 000 с остатком на круглые десятки</p> <p>Выполнять умножение и деление чисел,</p>
--	--	--

			<p>полученных при измерении стоимости, длины, массы двумя мерами, на круглые десятки</p> <p>Выполнять умножение чисел в пределах 1 000 000 на двузначное число</p> <p>Выполнять деление с остатком двузначных, трехзначных чисел на двузначное число</p> <p>Выполнять деление чисел в пределах 1 000 000 на двузначное число.</p> <p>Выполнять деление с остатком чисел в пределах 1 000 000 на двузначное число с проверкой</p>
Обыкновенные дроби	Обыкновенные дроби Контроль и учет знаний	7	<p>Выполнять запись чисел, полученных при измерении, в виде обыкновенных дробей.</p> <p>Выполнять нахождение обыкновенной дроби от числа</p> <p>Выполнять сложение и вычитание обыкновенных дробей с одинаковыми знаменателями</p> <p>Приводить обыкновенную дробь к общему знаменателю</p> <p>Выполнять сложение и вычитание обыкновенных дробей с разными знаменателями</p>
Десятичные дроби	Десятичные дроби Контроль и учет знаний	13	<p>Получать, записывать и читать десятичных дробей.</p> <p>Выражать десятичные дроби в более крупных (мелких), одинаковых долях</p> <p>Сравнивать десятичные доли и дроби</p> <p>Выполнять сложение и вычитание десятичных дробей:</p> <p>Находить десятичную дробь от числа.</p> <p>Решать задачи на нахождение десятичной дроби от числа</p>

<p>Геометрический материал</p>	<p>Линии. Сложение и Вычитание отрезков Ломаная линия. Длина ломаной линии Углы. Положение прямых в пространстве, на плоскости Окружность, круг. Линии в круге Виды треугольников. Построение треугольников Прямоугольник (квадрат) Параллелограмм. Построение параллелограмма Ромб Многоугольники</p>	<p>16</p>	<p>Пользоваться обозначением отрезков, линий буквами латинского алфавита. Находить сумму, разность длин отрезков Вычислять длины ломаной линии Строить прямые, острые, тупые углы Строить параллельные прямые, перпендикулярные прямые, отрезки. Строить окружность с заданным радиусом. Различать линии в круге: радиус, диаметр, хорда. Строить треугольники с помощью циркуля и линейки. Вычислять периметр треугольника. Строить высоту треугольника Строить прямоугольник (квадрат). Вычислять периметр прямоугольника (квадрата) Строить параллелограмм с помощью линейки и циркуля Строить многоугольники. Классифицировать многоугольники</p>
<p>Арифметические задачи</p>	<p>Задачи на движение</p>	<p>3</p>	<p>Решать составные арифметические задачи на встречное движение (равномерное, прямолинейное) двух тел, на движение в одном и противоположном направлениях</p>
<p>Единицы измерения и их соотношения</p>	<p>Числа, полученные при измерении величин Преобразование чисел, полученных при измерении Меры времени</p>	<p>4</p>	<p>Выполнять дифференциацию чисел: полученных при счете предметов и при измерении величин; полученных при измерении величин одной, двумя мерами. Выражать меры длины, массы, стоимости, времени; соотношение мер Записывать числа, полученные при измерении двумя мерами, с полным набором знаков в</p>

			мелких мерах. Выразить числа, полученных при измерении величин, в более мелких (крупных) мерах Вычислять количество суток в 1 году
Итоговое повторение		5	Выполнять устные и письменные вычисления Решать задачи

### 8 класс (102 часа в год)

Раздел	Примерное содержание	Кол-во часов	Основные виды учебной деятельности обучающихся
Нумерация	<p>Числа целые и дробные. Нумерация чисел в пределах 1 000 000. Сложение и вычитание целых чисел и десятичных дробей. Умножение и деление целых чисел и десятичных дробей Умножение и деление целых чисел и десятичных дробей на 10, 100, 1 000. Умножение и деление целых чисел и десятичных дробей на круглые десятки, сотни, тысячи. Умножение и деление целых чисел и десятичных дробей на двузначное число.</p>		<p>Выполнять дифференциацию целых и дробных чисел, полученных при счете предметов и при измерении величин. Выполнять дифференциацию дробных чисел: дроби десятичные, обыкновенные. Получать числа в пределах 1 000 000 из разрядных слагаемых; разложение чисел на разрядные слагаемые. Выполнять присчитывание, отсчитывание разрядных единиц в пределах 1 000 000. Определять четные, нечетные числа, простые, составные числа. Выполнять сложение и вычитание целых чисел; проверка правильности вычислений. Выполнять умножение и деление целых чисел на однозначное число. Выполнять умножение и деление десятичных дробей на однозначное число. Выполнять умножение и деление целых чисел и десятичных дробей на 10, 100, 1 000, круглые</p>

			десятки, сотни, тысячи, на двузначное число
Геометрический материал	<p>Прямоугольник (квадрат)  Окружность, круг.  Виды углов.  Виды треугольников.  Градус. Транспортир. Градусное измерение углов.  Сумма углов треугольника.  Симметрия.</p>		<p>Строить прямоугольник (квадрат).  Различать свойства сторон, диагоналей прямоугольника (квадрата). Вычислять периметр прямоугольника (квадрата).  Строить окружности с данным радиусом.  Узнавать линии в круге: радиус, диаметр, хорда.  Различать взаимное положение круга, окружности и линий.  Называть виды углов: прямой, тупой, острый, развернутый. Строить углы.  Называть виды треугольников по величине углов, по длинам сторон. Строить треугольники по трем данным сторонам с помощью циркуля и линейки.  Обозначать градус.  Называть величину прямого, острого, тупого, развернутого, полного углов в градусах.  Различать элементы транспортира.  Строить и измерять углы с помощью транспортира.  Определять сумму углов треугольника.  Вычислять величину углов треугольника в градусах.  Узнавать предметы, геометрические фигуры, симметричные относительно оси симметрии.  Строить точки, симметричные относительно оси, центра симметрии</p>
Обыкновенные дроби	<p>Сложение и вычитание обыкновенных дробей с одинаковыми знаменателями.  Сложение и вычитание</p>		<p>Находить числа по одной его доле.  Решать арифметические задачи на нахождение числа по одной его доле, выраженной обыкновенной дробью</p>

	<p>обыкновенных дробей с разными знаменателями. Нахождение числа по одной его доле.</p> <p>Сложение и вычитание целых и дробных чисел.</p>		<p>Выполнять сложение и вычитание смешанных чисел; смешанных чисел и дробей; смешанных чисел и целых чисел.</p> <p>Выполнять сложение и вычитание десятичных дробей.</p> <p>Находить неизвестное слагаемое, уменьшаемое, вычитаемое.</p>
Геометрический материал	<p>Площадь, Единицы площади</p> <p>Построение отрезка, треугольника, квадрата, симметричных относительно оси симметрии</p>		<p>Выполнять обозначение площади: S.</p> <p>Преобразовывать единицы измерения площади.</p> <p>Узнавать геометрические фигуры, симметрично расположенные относительно оси симметрии.</p> <p>Строить геометрические фигуры (отрезка, треугольник, квадрат), симметричных относительно оси симметрии</p>
Обыкновенные и десятичные дроби	<p>Преобразования обыкновенных дробей</p> <p>Умножение и деление обыкновенных дробей</p> <p>Целые числа, полученные при измерении величин, и десятичные дроби.</p> <p>Арифметические действия с целыми числами, полученными при измерении величин.</p> <p>Числа, полученные при измерении площади, и десятичные дроби</p>		<p>Узнавать основное свойство дробей.</p> <p>Выражать обыкновенные дроби в более крупные (мелкие) доли. Выполнять замену целого и смешанного числа неправильной дробью, неправильной дроби целым или смешанным числом.</p> <p>Выполнять умножение и деление обыкновенных дробей, смешанных чисел</p> <p>Выражать целые числа, полученных при измерении стоимости, длины, массы, в десятичные дроби.</p> <p>Выражать десятичные дроби, полученные при измерении стоимости, длины, массы, в целые числа.</p> <p>Выполнять сложение и вычитание чисел, полученных при измерении стоимости, длины,</p>

			<p>массы, выраженных целыми числами и десятичными дробями</p> <p>Выполнять умножение и деление чисел, полученных при измерении стоимости, длины, массы, выраженных целыми числами.</p> <p>Сравнивать числа, полученные при измерении площади, в десятичных дробях.</p> <p>Решать задачи на нахождение площади</p>
Геометрический материал	Куб, брус. Построение треугольника		<p>Различать элементы куба, бруса, их свойства.</p> <p>Называть длину, ширину, высоту куба, брус.</p> <p>Строить треугольник по длине стороны и градусной мере двух углов, прилежащих к ней; по заданным длинам двух сторон и градусной мере угла, заключенного между ними</p>
Итоговое повторение		4	<p>Выполнять устные и письменные вычисления.</p> <p>Решать задачи</p>

**9 класс (102 часа в год)**  
**Геометрический материал (34 часа)**

Раздел	Примерное содержание	Кол-во часов	Основные виды учебной деятельности обучающихся
<b>Раздел 1. Геометрические фигуры и тела</b>			
Отрезок, луч, прямая (повторение)	<p>Отрезок.</p> <p>Измерение отрезков.</p> <p>Меры длины.</p> <p>Луч, прямая.</p> <p>Взаимное расположение прямых на плоскости.</p>	4	<p>Узнавать отрезок среди других геометрических фигур, в различных положениях.</p> <p>Называть отрезок.</p> <p>Чертить отрезок по заданным размерам в различных.</p> <p>Измерять отрезок с помощью линейки, циркуля.</p> <p>Записывать длину отрезка одной, двумя</p>



		<p>единицами измерения. Выполнять устные вычисления</p> <p>Называть единицы измерения, в том числе сокращенные обозначения (см, мм, дм, м, км).</p> <p>Использовать таблицу соотношения единиц измерения.</p> <p>Записывать числа, полученные при измерении, выраженные одной, двумя единицами измерения, под диктовку.</p> <p>Преобразовывать числа, полученные при измерении.</p> <p>Узнавать ситуации, в которых можно встретиться с мерами длины в повседневной жизни</p> <p>Узнавать луч, прямую линию среди других геометрических фигур, в том числе в различных положениях.</p> <p>Различать геометрические фигуры: прямая, луч, отрезок.</p> <p>Называть луч, прямую.</p> <p>Чертить луч, прямую по заданным размерам в различных положениях Измерять луч, прямую с помощью линейки, циркуля.</p> <p>Записывать длину луча, прямой линии одной, двумя единицами измерения</p> <p>Различать и называть положение прямой линии.</p> <p>Различать и называть перпендикулярные и параллельные прямые.</p> <p>Находить перпендикулярные прямые с помощью чертежного угольника.</p> <p>Строить перпендикулярные и параллельные</p>
--	--	--

			<p>прямые с помощью чертежных инструментов. Называть перпендикулярные и параллельные прямые в классе. Обозначать перпендикулярные и параллельные прямые.</p>
<p>Геометрические фигуры из отрезков и лучей</p>	<p>Углы. Виды углов. Измерение углов. Ломаные линии и многоугольники. Треугольники. Длины сторон треугольника. Параллелограмм. Ромб</p>	5	<p>Узнавать угол среди других геометрических фигур. Определять с помощью чертежного угольника и называть вид угла. Измерять углы с помощью транспортира. Строить углы по заданным размерам. Вычислять размер одного из смежных углов, зная размер другого. Узнавать ломаную линию, многоугольник, квадрат, прямоугольник среди других геометрических фигур. Сравнивать геометрические фигуры по величине. Называть количество углов, вершин, сторон многоугольника. Называть многоугольник буквами. Называть стороны, вершины, углы многоугольника с помощью букв. Строить произвольный многоугольник. Строить квадрат, прямоугольник по заданным размерам. Измерять длину ломаной линии. Строить ломаную линию из отрезков заданной длины. Вычислять периметр многоугольника. Вычислять длину стороны квадрата, зная его периметр. Решать задачи на вычисление периметра прямоугольника, квадрата. Узнавать треугольник среди других</p>

		<p>геометрических фигур. Определять вид треугольника.</p> <p>Называть треугольник буквами.</p> <p>Называть стороны, вершины, углы треугольника с помощью букв. Вычислять размер углов треугольника.</p> <p>Определять вид треугольника по двум известным углам.</p> <p>Строить треугольник по стороне и двум прилежащим к ней углам, по двум сторонам и углу между ними., по заданным длинам сторон.</p> <p>Решать задачи на вычисление периметра треугольника.</p> <p>Узнавать параллелограмм, ромб среди других геометрических фигур.</p> <p>Называть стороны, вершины, углы геометрической фигуры с помощью букв.</p> <p>Строить параллелограмм по заданным длинам сторон.</p>
<p>Тела, составленные из отрезков и многоугольников</p>	<p>Прямоугольный параллелепипед. Куб. Развертка прямоугольного параллелепипеда. Рисование параллелепипедов. Пирамиды. Развертка пирамиды.</p>	<p>7</p> <p>Узнавать прямоугольный параллелепипед среди других геометрических тел.</p> <p>Узнавать прямоугольный параллелепипед в различных положениях. Называть элементы параллелепипеда.</p> <p>Узнавать куб среди других геометрических тел, в различных положениях.</p> <p>Выполнять устные вычисления.</p> <p>Называть элементы куба. Различать предметы, имеющие форму куба.</p> <p>Находить сходства и отличия между прямоугольным параллелепипедом и кубом.</p>

		<p>Строить развертку куба и прямоугольного параллелепипеда.          Узнавать, называть, показывать боковую и полную поверхность куба, параллелепипеда.          Вычислять площадь боковой и полной поверхности куба, параллелепипеда.          Решать геометрические задачи нахождение полной и боковой поверхности куба-, параллелепипеда          Рисовать прямоугольный параллелепипед и куб с помощью шаблона, от руки.          Узнавать пирамиду среди других геометрических тел, в различных положениях.          Называть элементы пирамиды. Называть предметы, имеющие форму пирамиды.          Строить развертку пирамиды на бумаге.          Конструировать пирамиду из картона</p>
<p>Круглые фигуры и тела</p>	<p>Круг, окружность. Длина окружности          Шар          Цилиндр          Конус          Конструирование моделей геометрических тел</p>	<p>6</p> <p>Называть элементы окружности. Строить окружность с помощью чертежных элементов по заданному радиусу.          Проводить в окружности радиус, диаметр, хорды. Различать между собой радиус, диаметр, хорду          Находить длину радиуса окружности, зная длину ее диаметра, и наоборот.          Вычислять длину окружности. Решать геометрические задачи по вычислению длины окружности          Показывать на изображении шара диаметр, радиус, хорду.          Называть элементы цилиндра (основания,</p>

			<p>боковая поверхность).</p> <p>Называть элементы конуса (основания, боковая поверхность). Приводить примеры различных природных объектов и предметов, сделанных руками человека, которые имеют форму конуса, шара, цилиндра.</p> <p>Рисовать конус, цилиндр с помощью шаблона, от руки</p> <p>Конструировать модель цилиндра, конуса.</p> <p>Различать круг, шар, конус, цилиндр среди других геометрических тел.</p> <p>Конструировать цилиндр и конус из картона, используя развертку.</p> <p>Конструировать цилиндр и конус из пластилина.</p> <p>Различать развертку цилиндра и конуса.</p>
Симметричные фигуры	<p>Осевая симметрия.</p> <p>Построение фигур, симметричных друг другу относительно прямой.</p> <p>Центральная симметрия.</p> <p>Построение фигур, симметричных друг другу относительно точки</p>	4	<p>Находить пары фигур, симметричных относительно прямой. Находить на изображениях и в классе симметричные фигуры (предметы).</p> <p>Приводить примеры различных симметричных природных объектов и предметов, сделанных руками человека.</p> <p>Проводить ось симметрии на геометрических фигурах. Использовать кальку, для проверки двух фигур симметричных относительно прямой.</p> <p>Объяснять, являются ли точки симметричными друг другу относительно прямой.</p> <p>Строить отрезок, геометрическую фигуру, отмечать точки на прямой и вне прямой.</p> <p>Проверять, перпендикулярны ли прямые с помощью чертежного угольника.</p>

			<p>Строить точки, отрезки, фигуры, симметричные друг другу относительно прямой</p> <p>Объяснять, являются ли точки симметричными друг другу относительно центра симметрии.</p> <p>Дифференцировать фигуры, орнаменты, предметы, имеющие ось и центр симметрии</p> <p>Объяснять, являются ли точки симметричными друг другу относительно центра симметрии.</p> <p>Строить точки, отрезки, геометрические фигуры, симметричные друг другу относительно центра симметрии</p>
<p>Площадь плоской фигуры</p>	<p>Площадь геометрической фигуры (прямоугольника).</p> <p>Единицы измерения площади.</p> <p>Площадь круга.</p>	3	<p>Приводить примеры из жизни, когда приходится иметь дело с понятием «площадь».</p> <p>Определять площадь геометрической фигуры с помощью палетки. Записывать площадь геометрической фигуры с помощью квадратных сантиметров.</p> <p>Вычислять площадь прямоугольника, квадрата по заданной длине сторон.</p> <p>Обозначать площадь буквой <math>S</math>.</p> <p>Решать задачи на вычисление площади прямоугольника (квадрата).</p> <p>Использовать таблицу соотношения единиц измерения.</p> <p>Сравнивать единицы измерения площади, числа, полученные при измерении площади.</p> <p>Записывать площадь круга с помощью квадратных сантиметров. Пользоваться правилом и формулой нахождения площади круга.</p> <p>Вычислять площадь круга по заданному радиусу.</p> <p>Сравнивать площади геометрических фигур:</p>

			круга, квадрата, прямоугольника
Объем тела	<p>Объем тела. Измерение объема тела. Объем прямоугольного параллелепипеда. Единицы измерения объема. Нахождение объема параллелепипеда (куба).</p>	5	<p>Приводить примеры из жизни, когда приходится иметь дело с понятием «объем». Создавать из кубиков одинаковые и различные конструкции, сравнивать их объемы. Обозначать на письме объем буквой V. Конструировать из пластилина куб с ребром 1 см, записывать объем куба с помощью кубических сантиметров. Определять объем параллелепипеда с помощью кубиков. Пользоваться правилом нахождения объема параллелепипеда из учебника. Вычислять объем параллелепипеда по заданным длинам его ребер. Решать задачи на вычисление объема. Приводить примеры различных предметов, имеющих форму параллелепипеда Использовать таблицу соотношения единиц измерения. Преобразовывать числа, полученные при измерении Вычислять объем параллелепипеда. Решать задачи на вычисление объема Пользоваться правилом нахождения объема параллелепипеда, куба из учебника. Вычислять объем параллелепипеда по заданным длинам его ребер, с использованием величины площади его основания. Приводить примеры различных предметов, имеющих форм у параллелепипеда.</p>

Арифметический материал (68 часов)

Раздел	Примерное содержание	Кол-во часов	Основные виды учебной деятельности обучающихся
Числа целые и дробные	<p>Нумерация целых чисел. Таблица классов и разрядов Сравнение и округление целых чисел Сложение и вычитание целых чисел Обыкновенные дроби и смешанные числа Десятичные дроби Сложение и вычитание десятичных дробей Числа, полученные при измерении Сложение и вычитание чисел, полученных при измерении Сложение и вычитание целых чисел Нахождение неизвестного Решение примеров в несколько действий</p>	18	<p>Называть разряды и классы чисел. Читать и записывать римские цифры. Представлять числа в виде суммы разрядных слагаемых и наоборот. Располагать числа в порядке возрастания и убывания. Пользоваться правилом округления чисел. Решать задачи на разностное сравнение чисел. Планировать ход решения задачи Называть арифметические действия, их компоненты, знаки действий. Выполнять арифметические действия с многозначными числами. Называть числитель и знаменатель дроби. Различать правильные и неправильные дроби. Сравнивать дроби с одинаковыми числителями, с одинаковыми знаменателями. Заменять единицу неправильной дробью. Решать задачи на нахождение части числа. Выделять десятичные дроби, записанные со знаменателем, среди ряда обыкновенных дробей. Называть доли десятичной дроби. Читать по разрядам числа, записанные в таблице. Выполнять арифметические действия с десятичными дробями. Сокращать десятичные дроби. Решать задачи,</p>



			<p>содержащие отношения «больше на ...», «меньше на ...».</p> <p>Называть величины и их единицы измерения. Определять длину и массу предмета без приборов.</p> <p>Пользоваться таблицей соотношения мер. Выражать числа, полученные при измерении в более мелких мерах. Выражать числа, полученные при измерении в более крупных мерах, записывать в виде десятичных дробей. Делить целое число на 10, 100, 1000, записывать ответ в виде десятичной дроби. Решать задачи на время. Планировать ход решения задачи. Контролировать себя по алгоритму решения задач.</p>
Числа целые и дробные	<p>Умножение целых чисел и десятичных дробей на однозначное число.</p> <p>Умножение чисел, полученных при измерении, на однозначное число.</p> <p>Деление целых чисел и десятичных дробей на однозначное число.</p> <p>Деление чисел, полученных при измерении, на однозначное число.</p> <p>Нахождение неизвестных компонентов действий умножения и деления.</p> <p>Умножение и деление на двузначное число.</p> <p>Умножение и деление на трехзначное</p>	14	<p>Выполнять устные вычисления. Называть компоненты действия. Пользоваться таблицей умножения.</p> <p>Сравнивать целые числа и десятичные дроби. Проверять правильность своих вычислений по учебнику. Воспроизводить в устной речи алгоритм письменного умножения в процессе решения примеров.</p> <p>Производить разбор условия задачи, выделять вопрос задачи, составлять краткую запись, планировать ход решения задачи, формулировать ответ на вопрос задачи</p> <p>Выражать числа, полученные при измерении в более крупных (мелких) мерах, записывать в виде десятичных дробей.</p>

	<p>число. Решение примеров в несколько действий. Решение примеров с помощью калькулятора</p>		<p>Читать десятичные дроби. Пользоваться формулами для нахождения величин: скорость, время и расстояние. Решать задачи на разностное сравнение Выполнять устные вычисления на умножение и деление целых чисел. Решать примеры на умножение и деление целых чисел, применять схему «Треугольник умножения- деления». Находить неизвестный множитель, делимое, делитель. Умножать и делить целые числа и десятичные дроби на 10, 100 1000. Определять порядок действий в числовых выражениях. Проверять письменные вычисления с помощью калькулятора и наоборот. Решать задачи с помощью калькулятора</p>
<p>Проценты и дроби</p>	<p>Процент. Нахождение одного процента от числа. Нахождение нескольких процентов от числа. Запись процентов обыкновенными и десятичными дробями и наоборот. Особые случаи нахождения процентов от числа. Решение задач на проценты. Запись десятичных дробей в виде обыкновенных. Запись смешанных чисел бесконечными десятичными дробями.</p>	<p>20</p>	<p>Выполнять устные вычисления. Выполнять деление целого числа на 100. Находить одну и несколько частей от числа. Находить несколько процентов от числа, пользуясь правилом. Обосновывать свои действия в процессе вычисления. Применять правило нахождения нескольких процентов от числа в решении задач Сокращать обыкновенные дроби. Выразить проценты обыкновенной и десятичной дробью. Выражать десятичную дробь в виде обыкновенной дроби, процентов. Работать с таблицей мер.</p>

	<p>Сложение и вычитание целых чисел и десятичных дробей.</p> <p>Умножение и деление целых чисел и десятичных дробей. Решение примеров в несколько действий.</p> <p>Действия с десятичными дробями на калькуляторе. Конечные и бесконечные дроби.</p>		<p>Располагать десятичные дроби в порядке возрастания и убывания. Читать десятичные дроби, записывать их под диктовку.</p> <p>Называть числитель и знаменатель обыкновенной дроби.</p> <p>Сокращать обыкновенную дробь.</p> <p>Записывать десятичную дробь в виде обыкновенной.</p> <p>Находить число по одной его доле.</p> <p>Работать с таблицей в учебнике. Сравнить числа (десятичные дроби, обыкновенные дроби, десятичные. и обыкновенные дроби с приведением их к одному виду). Использовать знаки <math>&gt;</math>, <math>&lt;</math>, <math>=</math>. Производить разбор условия задачи, выделять вопрос задачи, составлять краткую запись, планировать ход решения задачи, формулировать ответ на вопрос задачи</p>
Обыкновенные и десятичные дроби	<p>Обыкновенные дроби. Сложение и вычитание дробей с одинаковыми знаменателями. Сложение и вычитание смешанных чисел.</p> <p>Сложение и вычитание дробей с разными знаменателями. Десятичные дроби и действия с ними.</p>	10	<p>Выполнять устные вычисления. Устно решать простые задачи. Решать примеры на сложение и вычитание дробей.</p> <p>Проверять свои действия по правилу в учебнике. Воспроизводить в устной речи алгоритм сложения и вычитания обыкновенных дробей в процессе решения примеров.</p> <p>Производить разбор условия задачи, выделять вопрос задачи, составлять краткую запись, планировать ход решения задачи, формулировать ответ на вопрос задачи. Приводить дроби к общему знаменателю.</p> <p>Воспроизводить в устной речи алгоритм приведения обыкновенных дробей к общему</p>

			<p>знаменателю, а также их сложения и вычитания в процессе решения примеров:          Пользоваться правилом в учебнике.          Выполнять арифметические действия со смешанными числами.          Проверять ход своих вычислений по правилу в учебнике.          Производить разбор условия задачи, выделять вопрос задачи, составлять краткую запись, планировать ход решения задачи, формулировать ответ на вопрос задачи          Заменять в примерах действие сложения действием умножения.          Пользоваться правилом умножения дроби на однозначное число.          Сокращать дроби.          Выделять целую часть из неправильной дроби.          Называть единицы измерения времени.          Пользоваться таблицей соотношения мер.          Пользоваться правилом деления дроби на однозначное число. Выполнять деление дроби на однозначное число.          Сокращать дроби.          Выделять целую часть из неправильной дроби.          Сравнить различные способы решения примеров.</p>
Повторение	Обобщающее повторение за год.	6	<p>Выполнять устные и письменные вычисления.          Решать задачи.</p>

## ОПИСАНИЕ УЧЕБНО-МЕТОДИЧЕСКОГО И МАТЕРИАЛЬНО-ТЕХНИЧЕСКОГО ОБЕСПЕЧЕНИЯ ОБРАЗОВАТЕЛЬНОЙ ДЕЯТЕЛЬНОСТИ

*Материально-техническая база* реализации адаптированной общеобразовательной программы для обучающихся с умственной отсталостью (интеллектуальными нарушениями) соответствует действующим санитарным и противопожарным нормам, нормам охраны труда работников образовательных организаций, предъявляемым к классу для осуществления образовательного и коррекционно- развивающего процесса.

*Временной режим образования* обучающихся с умственной отсталостью (интеллектуальными нарушениями) (учебный год, учебная неделя, день) устанавливается в соответствии с законодательно закрепленными нормативами (ФЗ РФ «Об образовании в РФ», СанПиН, приказы Министерства образования и др.), а также локальными актами общеобразовательной организации.

*Технические средства обучения* (включая компьютерные инструменты обучения, мультимедийные средства) дают возможность удовлетворить особые образовательные потребности обучающихся с умственной отсталостью (интеллектуальными нарушениями), способствуют мотивации учебной деятельности, развивают познавательную активность обучающихся.

Учет особых образовательных потребностей обучающихся с умственной отсталостью (интеллектуальными нарушениями) обуславливает необходимость использования специальных учебников, адресованных данной категории обучающихся. Учреждение использует УМК И. М. Бгажноковой. Особые образовательные потребности обучающихся с умственной отсталостью (интеллектуальными нарушениями) обуславливают необходимость специального подбора учебного и дидактического материала (в старших — иллюстративной и символической).

*Материально-техническое обеспечение учебного предмета «Математика»:*

- учебно-методических комплексов, включающих учебники на печатной основе;
- дидактического материала в виде: предметов различной формы, величины, цвета, счетного материала; таблиц на печатной основе; программного обеспечения для персонального компьютера, с помощью которого выполняются упражнения по формированию вычислительных навыков, калькуляторов и другие средства;
- демонстрационного материала — измерительные инструменты и приспособления: размеченные и неразмеченные линейки, циркули, транспортиры, наборы угольников, мерки);
- демонстрационных пособий для изучения геометрических величин, геометрических фигур и тел; развертки геометрических тел;

- видеотрегментов и другие информационные объекты (изображения, аудио- и видеозаписи), отражающие основные темы курса математики;
- настольных развивающих игр;
- электронных игр развивающего характера.

#### **Технические средства обучения**

1. Мультимедийный проектор;
2. Компьютер;
3. Калькуляторы.

#### **Учебно-практическое оборудование.**

1. Классная доска.
2. Комплект чертежных инструментов.
3. Комплект геометрических фигур.
4. Счеты

#### **Информационно-образовательные ресурсы.**

1. Учебные таблицы.
2. Мультимедийные обучающие программы и электронные учебные издания по основным разделам курса математики.
3. Электронная база данных тематических и итоговых, разноуровневых тренировочных, проверочных материалов для организации фронтальной и индивидуальной работы.
4. Дидактический материал по темам.

**Для реализации программного содержания используются следующие учебные пособия:**

1. Перова М.Н., Капустина Г.М. «Математика» 5 кл., Учебник для общеобразовательных организаций, реализующих адаптированные основные общеобразовательные программы. М., Просвещение, 2019 г.
2. Перова М.Н., Капустина Г.М.«Математика» 6 кл., Учебник для общеобразовательных организаций, реализующих адаптированные основные общеобразовательные программы. М., Просвещение, 2019 г.
3. Алышева Т.В. , Математика 7 кл., Учебник для общеобразовательных организаций, реализующих адаптированные основные общеобразовательные программы. М., Просвещение, 2019 г.
4. Эк В.В., Математика 8 кл., Учебник для общеобразовательных организаций, реализующих адаптированные основные общеобразовательные программы. М., Просвещение, 2019 г.

5. Перова М.Н., Математика, Учебник для общеобразовательных организаций, реализующих адаптированные основные общеобразовательные программы. 9 кл., М., Просвещение, 2019 г.
6. Альшева Т.В. Рабочая тетрадь по математике 7класс. М. Просвещение, 2019г.
- 7.Альшева Т.В. Рабочая тетрадь по математике 8 класс, М., Просвещение, 2019 г.
8. Перова М.Н., Яковлева И.М. Рабочая тетрадь по математике 9 класс, М., Просвещение,2019г.

## Календарно-тематическое планирование по математике 5 класс

№ п/п	Тема урока
<b>28 ч</b>	<b>Нумерация.</b>
<b>22 ч</b>	<b>Сотня (повторение)</b>
1/1	Нумерация чисел в пределах 100, счет равными числовыми группами.
2/2	Устное сложение и вычитание чисел в пределах 100 без перехода через разряд.
3/3	Устное умножение и деление чисел в пределах 100 без перехода через разряд.
4/4	Единицы измерения стоимости, длины, массы, времени. Их соотношения.
5/5	Нахождение значения числового выражения со скобками и без скобок в 2 арифметических действиях.
6/6	Решение простых, составных задач в 2-3 арифметических действия.
7/7	Контрольная работа «0» срез.
8/8	Анализ контрольной работы, урок коррекции знаний
9/9	<b>Нахождение неизвестного слагаемого.</b>
10/10	Решение простых арифметических задач на нахождение неизвестного слагаемого.
11/11	<b>Нахождение неизвестного уменьшаемого.</b>
12/12	Решение простых арифметических задач на нахождение неизвестного уменьшаемого.
13/13	<b>Нахождение неизвестного вычитаемого.</b>
14/14	Решение простых арифметических задач на нахождение неизвестного вычитаемого.
15/15	Сложение двузначного числа с однозначным числом в пределах 100 с переходом через разряд.
16/16	Вычитание однозначного числа из двузначного в пределах 100 с переходом через разряд.
17/17	Сложение двузначных чисел в пределах 100 с переходом через разряд.
18/18	Вычитание двузначных чисел в пределах 100 с переходом через разряд.
19/19	Решение простых арифметических задач.
20/20	Решение простых арифметических задач.
21/21	Самостоятельная работа «Сложение и вычитание чисел в пределах 100 с переходом через разряд»
22/22	Урок коррекции знаний, работа над ошибками



<b>6ч</b>	<b>Геометрический материал</b>
23/1	<b>Линия, отрезок, луч.</b>
24/2	<b>Углы:</b> прямой, тупой, острый. Построение углов.
25/3	Геометрические фигуры: прямоугольник, квадрат. Построение
26/4	Круг. Окружность.
27/5	Ломаная линия (незамкнутая, замкнутая).
28/6	Периметр. Вычисление периметра многоугольника.
<b>36 ч</b>	<b>Тысяча</b>
<b>31 ч</b>	<b>Нумерация</b>
29/1	Получение круглых сотен. Счет круглыми сотнями в прямом и обратном порядке. Запись круглых сотен.
30/2	Получение полных трехзначных чисел из сотен, десятков, единиц. Запись полных трехзначных чисел.
31/3	Получение трехзначных чисел из сотен и десятков, из сотен и единиц. Запись трехзначных чисел с нулем на конце или в середине.
32/4	Счет до 1 000 и от 1 000 по 1. Счет разрядными единицами, по 2, 20, 200, 5, 50, 500.
33/5	Разложение трехзначных чисел на сотни, десятки, единицы.
34/6	Изображение чисел на калькуляторе. Их чтение.
35/7	<b>Округление.</b> Знак (приблизительно равно). Округление чисел до десятков.
36/8	Округление чисел до сотен.
37/9	<b>Римская нумерация.</b> Обозначение чисел I – XII.
38/10	Проверочная работа «Округление чисел»
39/11	Урок коррекции знаний, работа над ошибками
40/12	<b>Меры стоимости.</b> Единицы измерения стоимости. 1р.=100к..Денежные купюры, размен, замена нескольких купюр одной.
41/13	Меры длины. Единицы измерения длины: мм, см, дм, м, км. 1км=1 000м. Соотношение единиц длины.
42/14	Меры массы. Единицы измерения массы: г, кг, ц, т. Соотношение единиц массы.
43/15	Сложение чисел, полученных <b>при измерении одной мерой</b> , с выражением числа, полученного в ответе, в более крупных мерах.
44/16	Вычитание чисел, полученных при измерении, с выражением уменьшаемого в более мелких мерах.
45/17	Сложение и вычитание чисел, полученных при измерении двумя мерами.

46/18	<b>Сложение и вычитание круглых десятков и сотен.</b>
47/19	Сложение и вычитание круглых десятков и сотен из трехзначного числа без перехода через разряд.
48/20	Сложение и вычитание из трехзначного числа однозначного числа без перехода через разряд.
49/21	Сложение и вычитание из трехзначного числа двузначное число без перехода через разряд.
50/22	Сложение и вычитание из трехзначного числа трехзначное число без перехода через разряд.
51/23	Решение простых арифметических задач.
52/24	Контрольная работа «Сложение и вычитание чисел без перехода через разряд»
53/25	Анализ допущенных ошибок в контрольной работе
54/26	<b>Разностное сравнение чисел.</b>
55/27	Решение задач на разностное сравнение.
56/28	<b>Кратное сравнение чисел.</b>
57/29	Решение задач на кратное сравнение.
58/30	Контрольная работа «Кратное и разностное сравнение чисел»
59/31	Урок коррекции знаний, работа над ошибками
<b>5 ч</b>	<b>Геометрический материал</b>
60/32	<b>Периметр.</b> Вычисление периметра многоугольника.
61/33	<b>Треугольник.</b> Построение. Вычисление периметра.
62/34	<b>Различение треугольников по видам углов.</b>
63/35	<b>Различение треугольников по длинам сторон.</b> Построение треугольников.
64/36	Проверочная работа.
<b>14 ч</b>	<b>Сложение и вычитание чисел в пределах 1000 с переходом через разряд</b>
<b>12 ч</b>	<b>Сложение и вычитание чисел с переходом через разряд</b>
65/1	Сложение трехзначного числа с однозначным числом, с применением переместительного свойства сложения.
66/2	Сложение трехзначного числа с двузначным числом, с применением переместительного свойства сложения.
67/3	Сложение трехзначных чисел.
68/4	Самостоятельная работа по теме «Сложение чисел в пределах 1000 с переходом через разряд»
69/5	<b>Вычитание чисел в пределах 1 000 с переходом через разряд с недостающим разрядом единиц.</b>
70/6	Вычитание чисел в пределах 1 000 с переходом через разряд с недостающим разрядом десятков.
71/7	Вычитание чисел в пределах 1 000 с одним переходом через разряд.

72/8	Вычитание чисел в пределах 1 000 с двумя переходами через разряд.
73/9	Сложение и вычитание чисел, полученных в результате измерения, с одним переходом через разряд.
74/10	Вычитание чисел в пределах 1 000, где уменьшаемое выражено круглыми сотнями или 1 000.
75/11	Контрольная работа «Сложение и вычитание чисел в пределах 1000 с переходом через разряд»
76/12	Урок коррекции знаний, работа над ошибками
<b>2ч</b>	<b>Геометрический материал</b>
77/1	Линии в круге. Радиус. с.190
78/2	Линии в круге. Диаметр.
<b>12 ч</b>	<b>Обыкновенные дроби</b>
79/1	Нахождение одной доли предмета, числа.
80/2	Нахождение нескольких долей предмета, числа.
81/3	Обыкновенная дробь, её образование.
82/4	Запись и чтение обыкновенных дробей.
83/5	Числитель и знаменатель дроби.
84/6	<b>Сравнение дробей</b> с одинаковым знаменателем.
85/7	Сравнение дробей с одинаковым числителем.
86/8	Количество долей в одной целой. Сравнение обыкновенных дробей с единицей.
87/9	<b>Правильные дроби.</b>
88/10	<b>Неправильные дроби.</b>
89/11	Контрольная работа «Обыкновенные дроби»
90/12	Урок коррекции знаний, работа над ошибками
<b>6 ч</b>	<b>Умножение и деление на 10, 100</b>
91/1	Умножение чисел 10, 100, на число
92/2	Умножение чисел 10, 100, на число
93/3	Деление чисел на 10, 100 без остатка
94/4	Деление чисел на 10, 100 без остатка
95/5	Проверочная работа «Умножение и деление на 10, 100»
96/6	Урок коррекции знаний, работа над ошибками
<b>8 ч</b>	<b>Числа, полученные при измерении величин</b>
97/1	Преобразование чисел, полученных при измерении длины. Замена крупных мер мелкими.

98/2	Преобразование чисел, полученных при измерении стоимости. Замена крупных мер мелкими.
99/3	Преобразование чисел, полученных при измерении массы. Замена крупных мер мелкими.
100/4	Преобразование чисел, полученных при измерении длины. Замена мелких мер крупными.
101/5	Преобразование чисел, полученных при измерении стоимости. Замена мелких мер крупными.
102/6	Преобразование чисел, полученных при измерении массы. Замена мелких мер крупными.
103/7	Меры времени. Год. Соотношение: 1год= 365-366 суток. Високосный год.
104/8	Проверочная работа «Числа, полученные при измерении величин»
<b>24 ч</b>	<b>Умножение и деление чисел в пределах 1000</b>
105/1	Умножение и деление круглых десятков на однозначное число.
106/2	Умножение и деление круглых сотен на однозначное число.
107/3	Умножение двузначного числа на однозначное без перехода через разряд.
108/4	Деление двузначного числа на однозначное без перехода через разряд.
109/5	Самостоятельная работа по теме «Умножение и деление двузначного числа на однозначное»
110/6	Проверка действия умножения.
111/7	Проверка действия деления.
112/8	Разностное и кратное сравнение.
113/9	Умножение по содержанию
114/10	Увеличение и уменьшение числа в несколько раз.
115/11	Умножение двузначного числа на однозначное с переходом через разряд.
116/12	Умножение трехзначного числа на однозначное с переходом через разряд.
117/13	Умножение трехзначного числа с 0 в разряде единиц на однозначное
118/14	Умножение по содержанию.
119/15	Деление двузначного числа на однозначное с переходом через разряд.
120/16	Деление трехзначного числа на однозначное с переходом через разряд.
121/17	Деление трехзначного числа с 0 в разряде единиц на однозначное с переходом через разряд.
122/18	Деление трехзначного числа с 0 в разряде десятков на однозначное с переходом через разряд.
123/19	Решение числовых выражений в 2-3 действия.
124/20	Уменьшение, увеличение числа в несколько раз.
125/21	Разностное и кратное сравнение.

126/22	Решение простых арифметических задач.
127/23	Контрольная работа «Умножение и деление чисел в пределах 1000»
128/24	Урок коррекции знаний, работа над ошибками
<b>4 ч</b>	<b>Геометрический материал</b>
129/1	Масштаб: 1:2; 1:5; 1:10; 1:100.
130/2	Построение прямоугольника в масштабе.
131/3	Прямоугольник (квадрат)
132/4	Куб, брус, шар.
<b>2 ч</b>	<b>Итоговое повторение</b>
133/1	Нумерация чисел в пределах 1.000.
134/2	Сложение и вычитание чисел, полученных при измерении величин.

### Календарно-тематическое планирование по математике 6 класс

№ п/п	Наименование разделов и тем	Количество часов
<b>1</b>	<b>Тысяча (повторение)</b>	<b>8ч</b>
	1. Нумерация. Классы и разряды.	1
	2. Разложение числа на разрядные слагаемые.	1
	3. Простые и составные числа.	1
	4. Арифметические действия с целыми числами.	2
	5. Преобразование чисел, полученных при измерении величин.	2
	6. Сложение и вычитание чисел, полученных при измерении величин.	1
<b>2</b>	<b>Нумерация многозначных чисел. (1миллион)</b>	<b>8 ч</b>
	1. Получение единиц, круглых десятков, сотен, тысяч в пределах 1000000. Сложение и вычитание круглых чисел в пределах 1000000.	1
	2. Получение 4-х, 5-ти, 6-тизначных чисел из разрядных слагаемых.	1

	3. Разряды и классы. Нумерационная таблица.	1
	4. Округление чисел до десятков, сотен, единиц тысяч.	1
	5. Определение количества разрядных единиц и общего количества единиц, десятков, сотен, тысяч в числе.	1
	6. Римская нумерация чисел XIII-XX.	1
	7. Контрольная работа по теме: «Нумерация чисел в пределах 1000000»	1
	8. Анализ контрольной работы. Решение задач.	1
<b>3</b>	<b>Сложение и вычитание чисел в пределах 10000</b>	<b>8ч</b>
	1. Сложение чисел в пределах 10000 с переходом через разряд.	1
	2. Решение задач на увеличение на несколько единиц.	1
	3. Вычитание чисел в пределах 10000 с переходом через разряд.	1
	4. Решение задач на увеличение и уменьшение на несколько единиц.	1
	5. Проверка сложения вычитанием. Нахождение неизвестного уменьшаемого, вычитаемого.	1
	6. Проверка вычитания сложением.	1
	7. Контрольная работа по теме «Сложение и вычитание чисел в пределах 10000 с переходом через разряд»	1
	8. Анализ контрольной работы. Решение задач.	1
<b>4</b>	<b>Сложение и вычитание чисел, полученных при измерении величин.</b>	<b>7ч</b>
	1. Сложение чисел, полученных при измерении двумя мерами стоимости, длины, массы.	1
	2. Сложение чисел, полученных при измерении двумя мерами длины, массы.	1
	3. Вычитание чисел, полученных при измерении двумя мерами стоимости, длины, массы.	1
	4. Вычитание чисел, полученных при измерении двумя мерами длины, массы.	1
	5. Сложение и вычитание чисел, полученных при измерении времени.	1
	6. Итоговая контрольная работа за I четверть.	1
	7. Анализ контрольной работы. Решение задач.	1
<b>5</b>	<b>Обыкновенные дроби</b>	<b>25ч</b>
	1. Образование обыкновенных дробей.	1
	2. Сравнение дробей. Правильные и неправильные дроби.	1
	3. Образование смешанных дробей.	1
	4. Сравнение смешанных дробей.	1

	5. Основное свойство дроби.	1
	6. Преобразования обыкновенных дробей	1
	7. Нахождение части от числа. Решение задач на нахождение части от числа.	1
	8. Нахождение нескольких частей от числа.	1
	9. Решение задач на нахождение нескольких частей от числа.	1
	10. Контрольная работа по теме «Обыкновенные дроби»	1
	11. Анализ контрольной работы. Решение задач.	1
	12. Сложение дробей с одинаковыми знаменателями.	1
	13. Вычитание дробей с одинаковыми знаменателями.	1
	14. Вычитание дроби из 1.	1
	15. Вычитание дроби из целого числа.	1
	16. Контрольная работа по теме: «Сложение и вычитание дробей с одинаковыми знаменателями»	1
	17. Анализ контрольной работы. Решение задач.	1
	18. Сложение смешанных чисел.	1
	19. Вычитание смешанных чисел.	1
	20. Вычитание из целого числа смешанное число.	1
	21. Вычитание дроби из смешанного числа, дробная часть которого меньше вычитаемой дроби.	1
	22. Вычитание смешанных чисел, дробная часть которого меньше вычитаемой дроби.	1
	23. Обобщающий урок по теме "Обыкновенные дроби"	1
	24. Итоговая контрольная работа за II четверть	1
	25. Анализ контрольной работы. Решение задач.	1
<b>6</b>	<b>Скорость, время, расстояние.</b>	<b>6ч</b>
	1. Представление о скорости. Нахождение скорости по данным расстоянию и времени.	1
	2. Нахождение расстояния по данным скорости и времени движения.	1
	3. Нахождение времени движения по данным расстоянию и скорости.	1
	4. Обобщение знания взаимосвязи величин: скорости, времени, расстояния.	1
	5. Контрольная работа по теме «Решение задач на встречное движение»	1
	6. Анализ контрольной работы. Решение задач.	1
<b>7</b>	<b>Умножение многозначных чисел на однозначное число и круглые десятки.</b>	<b>10ч</b>
	1. Умножение полного многозначного числа на однозначное число.	1

	2. Умножение многозначного числа на однозначное число.	1
	3. Решение задач на увеличение в несколько раз.	1
	4. Умножение на однозначное число в случае, когда первый множитель оканчивается одним или несколькими нулями.	1
	5. Умножение на однозначное число, когда в первом множителе разряд десятков и сотен обозначен нулями	1
	6. Умножение чисел на круглые десятки.	1
	7. Решение примеров на порядок действий со скобками и без скобок	1
	8. Обобщающий урок по теме: «Умножение многозначных чисел на однозначное число и круглые десятки»	1
	9. Контрольная работа по теме: «Умножение многозначных чисел на однозначное число и круглые десятки»	1
	10. Анализ контрольной работы. Решение задач.	1
<b>8</b>	<b>Деление многозначных чисел на однозначное число и круглые десятки.</b>	<b>15ч</b>
	1. Письменное деление многозначных чисел на однозначное число.	1
	2. Деление многозначных чисел на однозначное число.	1
	3. Решение примеров вида: $(9420:6; 6540:4; 1960:7)$ . Решение задач.	1
	4. Решение примеров вида: $(3249 :3; 5224 :4)$ . Решение задач.	1
	5. Решение примеров вида: $(2856:7; 6042:3; 8048:8)$ . Решение задач.	1
	6. Решение примеров вида: $(4600:8; 5400:4; 9800:7)$	1
	7. Решение примеров на порядок действий.	1
	8. Письменное деление многозначных чисел на однозначное число.	1
	9. Решение задач на нахождение нескольких частей от числа.	1
	10. Решение задач на движение.	1
	11. Деление многозначных чисел на круглые десятки.	1
	12. Деление с остатком.	1
	13. Итоговая контрольная работа за III четверть.	1
	14. Анализ контрольной работы. Решение задач.	1
<b>9</b>	<b>Повторение.</b>	<b>22 ч</b>
	1. Нумерация в пределах 1000000. Разряды и классы.	1



	2. Разложение числа на разрядные слагаемые. Получение числа по сумме разрядных слагаемых.	1
	3. Сравнение чисел. Округление чисел до единиц тысяч.	1
	4. Сложение и вычитание многозначных чисел в пределах 10000.	1
	5. Сложение и вычитание многозначных чисел в пределах 10000.	1
	6. Сложение и вычитание многозначных чисел в пределах 10000.	1
	7. Нахождение неизвестного слагаемого, уменьшаемого, вычитаемого.	1
	8. Контрольная работа по теме «Сложение и вычитание многозначных чисел»	1
	9. Анализ контрольной работы. Решение задач	1
	10. Умножение и деление многозначных чисел на однозначное число.	2
	11. Сложение и вычитание чисел, полученных при измерении величин.	1
	12. Сложение и вычитание чисел, полученных при измерении двумя мерами стоимости, длины, массы.	1
	13. Решение задач на нахождение одной, нескольких частей от числа.	1
	14. Контрольная работа по теме «Сложение и вычитание чисел, полученных при измерении величин».	1
	15. Анализ контрольной работы. Решение задач.	1
	16. Решение задач на встречное движение	1
	17. Связь между величинами: скорость, время, расстояние	1
	18. Сложение и вычитание обыкновенных дробей с одинаковыми знаменателями.	1
	19. Сложение и вычитание смешанных чисел.	1
	20. Итоговая контрольная работа за год	1
	21. Анализ контрольной работы. Решение задач.	1
<b>10</b>	<b>Геометрический материал</b>	<b>27 ч</b>
	1. Линии. Виды линий.	1
	2. Виды углов.	1
	3. Взаимное положение прямых на плоскости.	1
	4. Перпендикуляр. Построение взаимно перпендикулярных прямых.	1
	5. Параллельные прямые. Построение параллельных прямых на заданном расстоянии.	2
	6. Окружность, круг. Линии в круге.	1
	7. Виды треугольников в зависимости от величины углов.	1

8. Виды треугольников в зависимости от длин сторон.	1
9. Построение треугольников по длинам сторон.	1
10. Взаимное положение прямых линий на плоскости.	1
11. Высота в тупоугольном треугольнике.	1
12. Высота в прямоугольном треугольнике, прямоугольнике.	1
13. Обобщающий урок по теме "Построение треугольников"	1
14. Взаимное положение прямых линий в пространстве: вертикальное, горизонтальное, наклонное.	1
15. Взаимное положение прямых линий на плоскости.	1
16. Построение квадрата, прямоугольника, треугольника на нелинованной бумаге по заданным размерам.	1
17. Геометрические тела. Отличие геометрических тел от геометрических фигур.	1
18. Куб. Элементы куба. Брус. Элементы бруса.	1
19. Масштаб (1:1000; 1:10000). Масштаб (2:1, 10:1, 100: 1)	1
20. Линии. Ломаная линия.	1
21. Нахождение периметра геометрических фигур.	1
22. Построение треугольников по трем сторонам. Высота в треугольниках.	1
23. Итоговая контрольная работа за год.	2
24. Анализ контрольной работы.	1
25. Обобщающий урок за год. Подведение итогов.	1
<b>Всего:</b>	<b>136</b>

### Календарно-тематическое планирование по математике 7 класс

№ урока		Тема урока
год	четверть	
<b>I четверть (27 часов)</b>		
1	1	Повторение. Нумерация в пределах 1000. Чтение и запись чисел.

2	2	Повторение. Представление чисел в виде суммы разрядных слагаемых.
3	3	Повторение. Сравнение многозначных чисел.
4	4	Повторение. Округление чисел.
5	5	Контрольная работа №1.
6	6	Работа над ошибками. Числа, полученные при измерении величин.
7	7	Числа, полученные при измерении величин.
8	8	Устное сложение и вычитание многозначных чисел.
9	9	Устное сложение и вычитание многозначных чисел.
10	10	Сложение и вычитание чисел с помощью калькулятора.
11	11	Проверочная работа. Письменное сложение и вычитание.
12	12	Письменное сложение и вычитание.
13	13	Письменное сложение и вычитание.
14	14	Контрольная работа №2.
15	15	Работа над ошибками. Умножение и деление на однозначное число. Устное умножение и деление.
16	16	Устное умножение и деление.
17	17	Письменное умножение и деление.
18	18	Письменное умножение чисел, оканчивающихся нулями.
19	19	Письменное деление на однозначное число.
20	20	Письменное деление на однозначное число.
21	21	Письменное деление на однозначное число с нулями в частном.
22	22	Деление с остатком.
23	23	Контрольная работа №3.
24	24	Работа над ошибками. Геометрический материал.
25	25	Умножение и деление на 10, 100, 1000.
26	26	Умножение и деление на 10, 100, 1000.
27	27	Деление с остатком на 10, 100, 1000.
<b>II четверть (24 часа)</b>		
28	1	Преобразование чисел, полученных при измерении.
29	2	Преобразование чисел, полученных при измерении.
30	3	Сложение и вычитание чисел, полученных при измерении без перехода через разряд.

31	4	Сложение и вычитание чисел, полученных при измерении без перехода через разряд.
32	5	Сложение и вычитание чисел, полученных при измерении с переходом через разряд.
33	6	Сложение и вычитание чисел, полученных при измерении с переходом через разряд.
34	7	Контрольная работа № 4.
35	8	Работа над ошибками. Умножение и деление чисел, полученных при измерении, на однозначное число.
36	9	Умножение и деление чисел, полученных при измерении, на однозначное число.
37	10	Умножение и деление чисел, полученных при измерении, на однозначное число.
38	11	Умножение и деление чисел, полученных при измерении, на однозначное число. Проверочная работа.
39	12	Умножение и деление чисел, полученных при измерении, на 10, 100, 1000.
40	13	Умножение и деление чисел, полученных при измерении, на 10, 100, 1000.
41	14	Умножение и деление на круглые десятки.
42	15	Умножение и деление на круглые десятки.
43	16	Письменное умножение на круглые десятки.
44	17	Письменное деление на круглые десятки.
45	18	Письменное деление на круглые десятки.
46	19	Письменное деление на круглые десятки.
47	20	Деление с остатком на круглые десятки.
48	21	Контрольная работа №5.
49	22	Работа над ошибками. Умножение и деление чисел, полученных при измерении, на круглые десятки.
50	23	Умножение и деление чисел, полученных при измерении, на круглые десятки.
51	24	Умножение и деление чисел, полученных при измерении, на круглые десятки.
<b>III четверть (30 часов)</b>		
52	1	Умножение и деление чисел, полученных при измерении, на круглые десятки.
53	2	Геометрический материал. Четырёхугольник. Параллелограмм.
54	3	Геометрический материал. Четырёхугольник. Параллелограмм.
55	4	Умножение на двузначное число.
56	5	Умножение на двузначное число.
57	6	Умножение на двузначное число. Проверочная работа.
58	7	Деление на двузначное число. Определение количества цифр в частном.
59	8	Деление на двузначное число. Определение количества цифр в частном.

60	9	Деление на двузначное число. Определение количества цифр в частном.
61	10	Деление на двузначное число с нулями в частном.
62	11	Деление на двузначное число с нулями в частном.
63	12	Деление с остатком на двузначное число.
64	13	Деление с остатком на двузначное число.
65	14	Контрольная работа № 6.
66	15	Работа над ошибками.
67	16	Умножение и деление чисел, полученных при измерении, на двузначное число.
68	17	Умножение и деление чисел, полученных при измерении, на двузначное число. Проверочная работа.
69	18	Обыкновенные дроби. Сравнение дробей.
70	19	Неправильные дроби. Сокращение дробей.
71	20	Сложение и вычитание дробей с одинаковыми знаменателями.
72	21	Сложение и вычитание дробей с одинаковыми знаменателями.
73	22	Сложение и вычитание дробей с одинаковыми знаменателями.
74	23	Приведение обыкновенных дробей к общему знаменателю.
75	24	Приведение обыкновенных дробей к общему знаменателю.
76	25	Приведение обыкновенных дробей к общему знаменателю.
77	26	Сложение и вычитание обыкновенных дробей с разными знаменателями.
78	27	Сложение и вычитание обыкновенных дробей с разными знаменателями.
79	28	Сложение и вычитание обыкновенных дробей с разными знаменателями. Контрольная работа №7.
80	29	Работа над ошибками. Резервный урок.
81	30	Резервный урок.
<b>IV четверть (24 часа)</b>		
82	1	Получение, запись и чтение десятичных дробей.
83	2	Получение, запись и чтение десятичных дробей.
84	3	Получение, запись и чтение десятичных дробей, полученных при измерении величин.
85	4	Выражение десятичных дробей в более крупных (мелких), одинаковых долях.
86	5	Выражение десятичных дробей в более крупных (мелких), одинаковых долях.
87	6	Сравнение десятичных долей и дробей.
88	7	Сравнение десятичных долей и дробей.

89	8	Сравнение десятичных долей и дробей.
90	9	Сложение и вычитание десятичных дробей.
91	10	Сложение и вычитание десятичных дробей.
92	11	Сложение и вычитание десятичных дробей.
93	12	Сложение и вычитание десятичных дробей.
94	13	Контрольная работа №8.
95	14	Работа над ошибками. Геометрический материал. Взаимное расположение геометрических фигур.
96	15	Геометрический материал. Симметрия.
97	16	Геометрический материал. Симметрия.
98	17	Нахождение десятичной дроби от числа.
99	18	Меры времени.
100	19	Итоговая контрольная работа.
101	20	Работа над ошибками.
102	21	Повторение. Обобщение изученного за год.

### Календарно-тематическое планирование по математике 8 класс

№	Тема урока		
<b>НУМЕРАЦИЯ (29 ч.)</b>			
1.	Целые и дробные числа.		
2.	Таблица классов и разрядов		
3.	Нумерация чисел в пределах 1 000 000.		
4.	Счет способом присчитывания и отсчитывания		
5.	Округление чисел до заданного разряда.		
6.	Решение простых задач на сравнение		
7.	<b>Контрольная работа № 1 по теме «Нумерация»</b>		
8.	Сложение и вычитание целых чисел. <u>Работа над ошибками.</u>		
9.	Сложение и вычитание десятичных дробей		

10.		Сложение и вычитание целых чисел и десятичных дробей		
11.		Умножение и деление целых чисел на однозначное число		
12.		Умножение и деление десятичных дробей на однозначное число		
13.		Умножение и деление целых чисел и десятичных дробей на однозначное число		
14.		Умножение и деление целых чисел и десятичных дробей на однозначное число		
15.		Умножение и деление десятичных дробей на 10, 100.		
16.		Умножение и деление десятичных дробей на 1000.		
17.		Решение и составление простых задач		
18.		Умножение и деление целых чисел и десятичных дробей на однозначное число		
19.		Умножение десятичных дробей на двузначное число		
20.		Умножение десятичных дробей на двузначное число		
21.		Умножение и деление целых чисел и десятичных дробей		
22.		Решение примеров и задач на все действия с десятичными дробями		
23.		<b><i>Контрольная работа № 2 по теме «Умножение и деление целых чисел и десятичных дробей»</i></b>		
24.		<u>Работа над ошибками.</u> Действия с десятичными дробями		
25.		Назначение и устройство транспорта. Градусное измерение углов		
26.		Измерение углов. Сумма углов треугольника		
27.		Осевая и центральная симметрия.		
28.		Построение фигур, точки и отрезка симметричных данным.		
29.		Построение треугольников по заданным углам и вычисление их периметров		
<b>ОБЫКНОВЕННЫЕ ДРОБИ (14 ч.)</b>				
30.		Сложение и вычитание обыкновенных дробей с одинаковыми знаменателями		
31.		Сложение и вычитание обыкновенных дробей с одинаковыми знаменателями		
32.		Сложение и вычитание дробей и целых чисел		
33.		Приведение дробей к общему знаменателю.		
34.		Сравнение дробей		
35.		Сложение и вычитание обыкновенных дробей с разными знаменателями		

36.		Сложение и вычитание обыкновенных дробей с разными знаменателями		
37.		Нахождение числа по одной его доле		
38.		Нахождение числа по одной его доле		
39.		Площадь. Единицы площади. Площадь прямоугольника и квадрата.		
40.		Сложение и вычитание чисел, полученных при измерении площади. Решение задач		
41.		Построение прямоугольника и квадрата и вычисление их площади.		
42.		<b>Контрольная работа № 3 по теме «Сложение и вычитание целых и дробных чисел»</b>		
43.		<u>Работа над ошибками. Повторение по теме «Обыкновенные дроби»</u>		
<b>ОБЫКНОВЕННЫЕ И ДЕСЯТИЧНЫЕ ДРОБИ (44 ч.)</b>				
44.		Замена смешанного числа неправильной дробью.		
45.		Преобразования обыкновенных дробей		
46.		Умножение и деление обыкновенных дробей на целое число		
47.		Умножение и деление обыкновенных дробей на целое число		
		Умножение и деление смешанных чисел на целое число		
48.		Умножение и деление смешанных чисел на целое число		
49.		Все действия со смешанными числами		
50.		Запись чисел, полученных при измерении в виде десятичной дроби		
51.		Замена десятичной дроби целыми числами		
52.		Решение задач с недостающими числовыми данными		
53.		Сложение и вычитание чисел, полученных при измерении (в виде десятичной дроби)		
54.		Вычисление неизвестного слагаемого		
55.		Вычисление неизвестного уменьшаемого, вычитаемого.		
56.		Составление и решение примеров со скобками		
57.		Решение задач на вычисление начала и окончания событий		
58.		Умножение на 10, 100, 1000 чисел, полученных при измерении мер		
59.		Деление на 10, 100, 1000 чисел, полученных при измерении мер		
60.		Решение задач на нахождение части числа		
61.		Решение задач, включающих нахождение десятичной дроби от числа		



62.		Решение примеров и задач с числами, полученными при измерении		
63.		<i>Контрольная работа № 4 по теме «Арифметические действия с числами, полученными при измерении»</i>		
64.		<u>Работа над ошибками.</u> Числа, полученные при измерении площади, и десятичные дроби		
65.		Линейные и квадратные меры. Преобразование чисел, полученных при измерении площади		
66.		Умножение и деление чисел, полученных при измерении площади		
67.		Решение составных задач, включающих вычисление площади		
68.		Построение треугольников с помощью транспортира		
69.		Построение прямоугольников и вычисление их периметров и площадей		
70.		Построение прямоугольников и вычисление их периметров и площадей		
71.		Симметричное расположение геометрических фигур относительно оси и центра симметрии		
72.		Меры земельных площадей –1 ар, 1 га		
73.		Преобразование мер земельных площадей		
74.		Решение задач на вычисление земельных площадей		
75.		Сложение и вычитание чисел, полученных при вычислении земельных площадей		
76.		Замена чисел, полученных при вычислении земельных площадей, десятичными дробями		
77.		Умножении и деление чисел, полученных при измерении земельных площадей		
78.		Умножение и деление чисел, полученных при измерении земельных площадей		
79.		Действия с числами, полученными при измерении земельных площадей		
80.		Решение задач на вычисление площади земельного участка.		
81.		Составление и решение задач по чертежам		
82.		Длина окружности		
83.		Площадь круга		
84.		Решение задач на вычисление длины дуги и площади круга		
85.		Линейные, круговые и столбчатые диаграммы.		
86.		Составление и решение задач по диаграмме		
87.		Закрепление по теме «Арифметические действия с числами, полученными при измерении площади»		

**ПОВТОРЕНИЕ (15 ч.)**

88.		Сложение и вычитание целых и дробных чисел		
89.		Сложение и вычитание целых и дробных чисел		
90.		Умножение и деление целых и дробных чисел		
91.		Умножение и деление целых и дробных чисел		
92.		Решение примеров и задач на все арифметические действия с целыми и дробными числами		
93.		Решение примеров и задач на все арифметические действия с целыми и дробными числами		
94.		Повторение по теме «Арифметические действия с целыми и дробными числами»		
95.		Повторение по теме «Арифметические действия с целыми и дробными числами»		
96.		<b><i>Итоговая диагностическая контрольная работа № 5 по теме «Обыкновенные и десятичные дроби»</i></b>		
97.		<u>Работа над ошибками.</u> Решение задач экономического содержания		
98.		Куб и брус.		
99.		Конус		
100.		Комплексное повторение изученного		
101.		Комплексное повторение изученного		
102.				